



Bilancio Consuntivo

Esercizio 2019

- Delibera Giunta n. 49/2020
- Conto Economico - art. 21 DPR 254/2005
- Stato Patrimoniale - art. 22 DPR 254/2005
- Bilancio consuntivo sintetico
- Nota Integrativa
- Conto Economico riclassificato – allegato 1) al D.M. 27.3.2013
- Conto consuntivo in termini di cassa - art. 9 D.M. 27.3.2013
- Prospetti Siope
- Relazione sulla gestione e sui risultati – art. 7 DM 27.3.2013
- Piano degli indicatori e risultati attesi di bilancio – D.Lgs. 91/2011
- Rendiconto finanziario – art. 6 DM 27.3.2013
- Consuntivo per funzioni istituzionali – art. 24 c. 2 DPR 254/2005



VOCI DI PROVENTO/ONERE		PREVENTIVO 2019	VALORI AL 31/12/2019	VALORI AL 31/12/2018	Variazioni 2019/2018
GESTIONE CORRENTE					
A)	PROVENTI CORRENTI				
1)	DIRITTO ANNUALE	12.362.308	12.692.030	13.645.091	-953.061
	DIRITTO ANNUALE	9.800.000	10.007.494	9.907.024	100.470
	SANZIONI DIRITTO ANNUALE ANNO CORRENTE	650.000	737.910	693.461	44.449
	INTERESSI MORATORI DIRITTO ANNUALE	3.000	36.547	9.470	27.077
	DIRITTO ANNUALE INCREMENTO 20%	1.916.308	1.916.308	3.040.196	-1.123.888
	RESTITUZIONE DIRITTO ANNUALE	-7.000	-6.229	-5.060	-1.169
2)	DIRITTI DI SEGRETERIA	5.222.000	5.374.115	5.340.433	33.682
	DIRITTI DI SEGRETERIA	5.200.000	5.363.289	5.319.929	43.360
	SANZIONI AMMINISTRATIVE	25.000	11.946	23.275	-11.329
	RESTITUZIONE DIRITTI DI SEGRETERIA	-3.000	-1.120	-2.771	1.651
3)	CONTRIBUTI TRASFERIMENTI ED ALTRE ENTRATE	212.000	182.486	233.006	-50.520
	CONTRIBUTI FONDO PEREQUATIVO SU PROGETTI	100.000	46.782	47.858	-1.076
	AFFITTI ATTIVI	32.000	31.756	31.740	16
	RIMBORSI E RECUPERI DIVERSI	80.000	103.948	153.408	-49.460
4)	PROVENTI GESTIONE SERVIZI	320.000	273.368	275.640	-2.272
	RICAVI VENDITA PUBBLICAZIONI	60.000	46.821	66.390	-19.569
	PUBBLICITA' SU PUBBLICAZIONI CAMERALI	5.000	3.451	4.521	-1.070
	CESSIONE CARNET ATA	9.000	9.015	8.994	21
	SERVIZIO BANCHE DATI	1.000	258	786	-528
	SERVIZI ARBITRALI	150.000	120.732	57.156	63.576
	SERVIZI DI MEDIAZIONE	55.000	64.164	61.114	3.050
	CONCORSI A PREMIO	5.000	7.560	6.480	1.080
	CONCESSIONE IN USO SALE	10.000	7.742	24.291	-16.549
	SERVIZIO FOTOCOPIE	0	0	3	-3
	VERIFICA STRUMENTI DI MISURA	15.000	9.495	36.541	-27.046
	ALTRI SERVIZI ATTIVITA' COMMERCIALE	10.000	4.130	9.364	-5.234
5)	VARIAZIONE DELLE RIMANENZE	0	8.916	10.762	-1.846
	RIMANENZE INIZIALI	0	-91.565	-80.803	-10.762
	RIMANENZE FINALI	0	100.481	91.565	8.916
TOTALE PROVENTI CORRENTI (A)		18.116.308	18.530.915	19.504.932	-974.017
B)	ONERI CORRENTI				
6)	PERSONALE	4.134.823	3.891.935	4.180.003	-288.068
a)	COMPETENZE AL PERSONALE	3.106.823	2.914.351	3.068.313	-153.962
	RETRIBUZIONE ORDINARIA	2.023.850	1.916.091	2.069.516	-153.425
	RETRIBUZIONE STRAORDINARIA	31.150	31.110	22.749	8.361
	FONDO RISORSE DECENTRATE PERSONALE NON DIRIGENTE	724.323	724.323	724.300	23
	INDENNITA' VARIE	2.000	2.054	1.964	90
	RISORSE PER LA RETRIBUZIONE DI POSIZIONE E RISULTATO PERSONALE DIRIGENTE	240.000	166.500	165.866	634
	RISORSE PER LA RETRIBUZIONE DI POSIZIONE E RISULTATO POSIZIONI ORGANIZZATIVE	85.500	74.273	83.918	-9.645
b)	ONERI SOCIALI	755.000	708.964	740.743	-31.779
	ONERI PREVIDENZIALI E ASSISTENZIALI	740.000	697.418	729.446	-32.028
	ONERI FONDO PREVIDENZA COMPLEMENTARE	1.000	691	134	557
	INAIL	14.000	10.855	11.163	-308
c)	ACCANTONAMENTI T.F.R.	232.000	235.876	334.789	-98.913
	ACCANTONAMENTO T.F.R.	220.000	220.148	321.745	-101.597
	ACCANTONAMENTO T.F.R. - FONDO PERSEO SIRIO	2.000	4.884	923	3.961
	RIVALUTAZIONE T.F.R.	10.000	10.844	12.121	-1.277
d)	ALTRI COSTI	41.000	32.744	36.158	-3.414
	INTERVENTI ASSISTENZIALI A FAVORE DEL PERSONALE	25.000	25.000	24.465	535
	SPESE PERSONALE DISTACCATO	5.000	0	5.306	-5.306
	ALTRE SPESE PER IL PERSONALE	7.000	3.866	1.494	2.372
	SPESE PERSONALE IN ASPETTATIVA SINDACALE	4.000	3.878	4.893	-1.015
7)	FUNZIONAMENTO	4.319.677	4.010.664	4.248.307	-237.643
a)	PRESTAZIONE DI SERVIZI	1.744.677	1.533.905	1.672.599	-138.694
	UTENZE	166.500	160.024	157.055	2.969
	ONERI TELEFONICI	23.000	19.044	20.991	-1.947
	SPESE CONSUMO ENERGIA ELETTRICA	65.000	67.999	65.527	2.472
	SPESE CONSUMO ACQUA	3.500	2.880	2.196	684
	ONERI RISCALDAMENTO E CONDIZIONAMENTO	75.000	70.101	68.341	1.760
	PULIZIE E VIGILANZA	142.000	113.420	141.459	-28.039
	ONERI PULIZIE LOCALI	130.000	103.196	129.549	-26.353
	ONERI PER SERVIZI DI VIGILANZA	12.000	10.224	11.910	-1.686
	MANUTENZIONI	190.000	121.602	174.598	-52.996
	ONERI PER MANUTENZIONE ORDINARIA MOBILI	60.000	15.462	66.178	-50.716
	ONERI PER MANUTENZIONE ORDINARIA IMMOBILI	130.000	106.140	108.420	-2.280
	ASSICURAZIONI	38.000	37.399	37.399	0
	ONERI PER ASSICURAZIONI	38.000	37.399	37.399	0
	CONSULENZE	168.177	125.142	64.339	60.803
	SPESE PER ARBITRATI	125.000	100.050	45.760	54.290
	SPESE PER MEDIAZIONI	25.000	24.835	18.244	6.591
	ONERI LEGALI	18.177	257	335	-78
	ONERI NOTARILI	0	0	0	0
	AUTOMAZIONE DEI SERVIZI	557.400	520.941	549.081	-28.140
	SPESE AUTOMAZIONE DEI SERVIZI	527.400	515.466	523.611	-8.145
	SPESE AUTOMAZIONE LINEE TELEFONICHE	30.000	5.475	25.470	-19.995
	ALTRI COSTI PER SERVIZI	356.600	336.065	422.599	-86.534
	SPESE PER STAMPA PUBBLICAZIONI	13.000	12.272	12.980	-708
	SPESE DI PUBBLICITA'	5.000	0	0	0
	SPESE POSTALI	9.000	5.925	4.647	1.278
	SPESE PER LA RISCOSSIONE DI PROVENTI	95.000	76.254	91.903	-15.649
	SPESE PER MEZZI DI TRASPORTO	10.000	4.072	9.254	-5.182
	COSTI PER SERVIZI INNOVATIVI	177.600	171.686	256.000	-84.314
	SPESE PER SERVIZI NON ALTRIMENTI CLASSIFICABILI	45.000	63.349	45.809	17.540
	SPESE DI SPEDIZIONE E RECAPITO	2.000	2.507	2.006	501
	SPESE PER SERVIZI AL PERSONALE	126.000	119.312	126.069	-6.757
	RIMBORSI SPESE PER MISSIONI	11.000	8.246	11.398	-3.152
	BUONI PASTO	77.000	79.386	81.249	-1.863
	SPESE PER LA FORMAZIONE DEL PERSONALE	38.000	31.680	33.422	-1.742
b)	GODIMENTO DI BENI DI TERZI	3.500	2.530	2.188	342
	AFFITTI PASSIVI	2.100	1.633	1.633	0
	CANONI DI NOLEGGIO APPARECCHIATURE	1.400	897	555	342



VOCI DI PROVENTO/ONERE	PREVENTIVO 2019	VALORI AL 31/12/2019	VALORI AL 31/12/2018	Variazioni 2019/2018
c) ONERI DIVERSI DI GESTIONE	1.581.500	1.520.212	1.600.140	-79.928
ACQUISTO LIBRI E QUOTIDIANI	5.000	2.604	3.550	-946
ONERI PER LA SICUREZZA DEGLI AMBIENTI DI LAVORO	10.000	7.910	9.227	-1.317
ONERI PER ACQUISTO CANCELLERIA	11.000	10.910	8.963	1.947
ACQUISTO CARNET ATA E CERTIFICATI DI ORIGINE	25.000	22.224	17.840	4.384
MATERIALE DI CONSUMO	4.000	5.709	1.621	4.088
VALORI BOLLATI	6.000	5.238	4.117	1.121
ONERI BANCARI E POSTALI	8.000	2.995	3.558	-563
IMPOSTE E TASSE	90.000	91.822	87.755	4.067
IRES ANNO IN CORSO	218.000	174.435	219.479	-45.044
IRAP ANNO IN CORSO	6.500	3.321	4.902	-1.581
IRAP ATTIVITA' ISTITUZIONALE	225.000	221.790	228.289	-6.499
SPESE PER PUBBLICAZIONI GRATUITE	1.000	0	1.507	-1.507
PERDITE SU CREDITI VERSO CLIENTI ATT. COMMERCIALE	0	0	38.078	-38.078
ERARIO PER DECRETO TAGLIA SPESE	972.000	971.254	971.254	0
d) QUOTE ASSOCIATIVE	918.000	911.179	929.281	-18.102
PARTECIPAZIONE FONDO PEREQUATIVO	355.000	353.350	349.258	4.092
CONTRIBUTO ORDINARIO UNIONCAMERE ROMA	280.000	276.509	298.742	-22.233
QUOTE ASSOCIATIVE UNIONE REGIONALE	265.000	263.772	263.772	0
QUOTE ASSOCIATIVE C.C.I.A.A. ESTERE E ITALIANE ALL'ESTERO	18.000	17.548	17.509	39
e) ORGANI ISTITUZIONALI	72.000	42.838	44.099	-1.261
COMPENSI E RIMBORSI SPESE CONSIGLIO	10.000	0	0	0
COMPENSI E RIMBORSI SPESE GIUNTA	10.000	0	0	0
COMPENSI, INDENNITA' E RIMBORSI SPESE PRESIDENTE	5.000	0	0	0
COMPENSI INDENNITA' E RIMBORSI SPESE COLLEGIO DEI REVISORI	36.000	35.161	35.256	-95
COMPENSI E RIMBORSI SPESE COMPONENTI COMMISSIONI	1.500	1.176	1.314	-138
ONERI PREVIDENZIALI INPS LAVORO AUTONOMO	3.000	1.813	1.819	-6
COMPENSI INDENNITA' E RIMBORSI ORGANISMO INDIPENDENTE DI VALUTAZIONE	6.500	4.688	5.710	-1.022
8) INTERVENTI ECONOMICI	9.620.000	8.843.453	9.405.748	-562.295
COMPETITIVITA' E INNOVAZIONE DELLE IMPRESE	2.975.000	2.839.192	3.279.712	-440.520
COMPETITIVITA' INTERNAZIONALE	1.201.000	1.057.101	1.177.341	-120.240
CREDITO	150.000	129.476	450.960	-321.484
COMPETITIVITA' E PROMOZIONE DEL TERRITORIO	2.703.000	2.502.759	2.225.796	276.963
FORMAZIONE D'IMPRESA E ORIENTAMENTO AL LAVORO	1.942.000	1.761.005	1.840.814	-79.809
INIZIATIVE PER LA SEMPLIFICAZIONE DEI RAPPORTI CON IMPRESE E ISTITUZIONI	452.000	368.284	241.228	127.056
QUOTE ASSOCIATIVE E CONTRIBUTI AD ORGANISMI DIVERSI	132.000	129.748	154.748	-25.000
STUDI E SERVIZI INFORMAZIONE ECONOMICA	65.000	55.888	35.149	20.739
9) AMMORTAMENTI E ACCANTONAMENTI	2.660.000	3.042.041	2.977.183	64.858
a) IMMOBILIZZAZIONI IMMATERIALI	12.500	9.455	8.790	665
AMMORTAMENTO SOFTWARE	9.000	2.074	2.629	-555
AMMORTAMENTO ALTRE IMMOBILIZZAZIONI IMMATERIALI	3.500	4.941	4.941	0
AMMORTAMENTO ALTRE SPESE PLURIENNALI	0	2.440	1.220	1.220
b) IMMOBILIZZAZIONI MATERIALI	147.500	98.023	100.083	-2.060
AMMORTAMENTO IMMOBILI	80.000	77.423	77.423	0
AMMORTAMENTO IMPIANTI SPECIALI DI COMUNICAZIONE	1.000	6.405	2.125	4.280
AMMORTAMENTO ARREDAMENTO	500	3	3	0
AMMORTAMENTO MACCH. APPARECCH. ATTREZZATURA VARIA	1.000	512	399	113
AMMORTAMENTO MACCHINE ORDINARIE D'UFFICIO	25.000	2.661	3.910	-1.249
AMMORTAMENTO MACCH. UFFICIO ELETTRON. ELETTRON. E CALCOLATRICI	40.000	11.019	16.223	-5.204
c) SVALUTAZIONE CREDITI	2.500.000	2.895.563	2.828.310	67.253
ACCANTONAMENTO FONDO SVALUTAZIONE CREDITI DA DIRITTO ANNUALE-SANZIONI-INTERESSI	2.500.000	2.895.563	2.828.310	67.253
ACCANTONAMENTO FONDO SVALUTAZIONE CREDITI VERSO CLIENTI	0	0	0	0
d) FONDI RISCHI ED ONERI	0	39.000	40.000	-1.000
ACCANTONAMENTO FONDO SPESE FUTURE E RINNOVI CONTRATTUALI	0	39.000	40.000	-1.000
TOTALE ONERI CORRENTI (B)	20.734.500	19.788.093	20.811.241	-1.023.148
RISULTATO GESTIONE CORRENTE (A-B)	-2.618.192	-1.257.178	-1.306.309	49.131



VOCI DI PROVENTO/ONERE		PREVENTIVO 2019	VALORI AL 31/12/2019	VALORI AL 31/12/2018	Variazioni 2019/2018
C)	GESTIONE FINANZIARIA				
10)	PROVENTI FINANZIARI	885.360	894.342	886.357	7.985
	INTERESSI ATTIVI SU TITOLI	6.740	6.740	6.740	0
	INTERESSI ATTIVI C/C BANCARIO	0	297	298	-1
	INTERESSI SU PRESTITI AL PERSONALE	12.260	11.150	12.959	-1.809
	ALTRI INTERESSI ATTIVI	0	0	0	0
	DIVIDENDI DA PARTECIPAZIONI	866.360	876.155	866.360	9.795
11)	ONERI FINANZIARI	0	0	0	0
	INTERESSI PASSIVI	0	0	0	0
	RISULTATO DELLA GESTIONE FINANZIARIA	885.360	894.342	886.357	7.985
D)	GESTIONE STRAORDINARIA				
12)	PROVENTI STRAORDINARI	0	1.115.214	1.332.618	-217.404
	PLUSVALENZE DA ALIENAZIONI	0	16	4.596	-4.580
	SOPRAVVENIENZE ATTIVE	0	903.205	572.928	330.277
	ARROTONDAMENTI ATTIVI	0	3	8	-5
	SOPRAVVENIENZE ATTIVE PER DIRITTO ANNUALE-SANZIONI-INTERESSI	0	211.990	755.086	-543.096
13)	ONERI STRAORDINARI	0	-317.461	-598.583	281.122
	MINUSVALENZE DA ALIENAZIONE	0	-985	0	-985
	ONERI STRAORDINARI PER RIMBORSI DIRITTI DI SEGRETERIA	0	0	-132	132
	SOPRAVVENIENZE PASSIVE	0	-294.351	-554.728	260.377
	SOPRAVVENIENZE PASSIVE PER DIRITTO ANNUALE -SANZIONI-INTERESSI	0	-22.117	-43.717	21.600
	INTERVENTI A SOSTEGNO ZONE TERREMOTATE	0	0	0	0
	ARROTONDAMENTI PASSIVI	0	-8	-6	-2
	RISULTATO GESTIONE STRAORDINARIA	0	797.753	734.035	63.718
E)	RETTIFICHE DI VALORE ATT. FINANZIARIA				
14)	RIVALUTAZIONE ATTIVO PATRIMONIALE	0	0	0	0
15)	SVALUTAZIONE ATTIVO PATRIMONIALE	0	-138.072	-54.231	-83.841
	SVALUTAZIONE ATTIVO PATRIMONIALE	0	-138.072	-54.231	-83.841
	DIFFERENZA RETTIFICHE VALORE ATT. FINANZIARIA	0	-138.072	-54.231	-83.841
	RISULTATO ECONOMICO D'ESERCIZIO (A-B+/-C+/-D+/-E)	-1.732.832	296.845	259.852	36.993



ATTIVO		VALORI AL 31/12/2019		VALORI AL 31/12/2018		Variazioni 2019/2018
A) IMMOBILIZZAZIONI						
a) IMMOBILIZZAZIONI IMMATERIALI						
Software		2.074		4.148		-2.074
Altre immobilizzazioni immateriali		4.392		9.333		-4.941
Altre spese pluriennali		6.100		8.540		-2.440
Totale Immobilizzazioni Immateriali		12.566		22.021		-9.455
b) IMMOBILIZZAZIONI MATERIALI						
IMMOBILI		6.901.235		6.763.924		137.311
Terreni		0		0		0
Immobile palazzo sede		6.715.742		6.707.548		8.194
Fondo ammortamento immobile palazzo sede		-3.813.727		-3.813.727		0
Immobile palazzo contratti		4.677.458		4.561.451		116.007
Immobile palazzo contratti - opere in corso di realizzazione		157.646		67.113		90.533
Fondo ammortamento immobile palazzo contratti		-2.385.258		-2.385.258		0
Altri immobili		2.580.767		2.580.767		0
Fondo ammortamento altri immobili		-1.031.393		-953.970		-77.423
IMPIANTI		136.419		14.765		121.654
Impianti speciali di comunicazione		86.679		353.685		-267.006
Impianti speciali di comunicazione - opere in corso di realizzazione		109.447		2.348		107.099
Fondo ammo.to impianti speciali di comunicazione		-59.707		-341.268		281.561
Tipografia - macchinari automatici		17.669		17.669		0
Fondo ammortamento macchinari automatici tipografia		-17.669		-17.669		0
ATTREZZATURE NON INFORMATICHE		18.197		14.475		3.722
Mobili e macchine ordinarie d'ufficio		678.731		866.685		-187.954
Mobili e macchine ordinarie d'ufficio - beni in corso di acquisizione		6.948		0		6.948
Fondo ammortamento mobili e macch. ordinarie d'ufficio		-669.827		-854.437		184.610
Macch. Apparecch. Attrezzatura varia		30.624		39.245		-8.621
Fondo ammortamento macch. Attrezzatura varia		-28.279		-37.018		8.739
Tipografia - macchine d'ufficio elettromeccaniche		248		8.940		-8.692
Fondo amm.to macch. d'ufficio elettromecc. tipografia		-248		-8.940		8.692
Attrezzatura varia e minuta - tipografia		247		247		0
Fondo amm.to attrezzatura varia e minuta - tipografia		-247		-247		0
Tipografia - mobili e macchine ordinarie d'ufficio		1.269		1.292		-23
Fondo ammortamento mobili e macchine ordinarie d'ufficio		-1.269		-1.292		23
ATTREZZATURE INFORMATICHE		21.402		18.085		3.317
Macchine d'ufficio elettroniche elettromeccaniche		785.498		1.010.091		-224.593
Fondo amm.to macchine d'ufficio elettroniche elettrom		-764.096		-992.006		227.910
ALTRE IMMOBILIZZAZIONI		627.658		627.661		-3
Arredamento		37.345		47.232		-9.887
Fondo ammortamento arredamento		-37.341		-47.225		9.884
Opere d'arte		627.654		627.654		0
BIBLIOTECA		153.181		153.181		0
Biblioteca		153.181		153.181		0
Totale Immobilizzazioni materiali		7.858.092		7.592.091		266.001
c) IMMOBILIZZAZIONI FINANZIARIE						
	<i>entro 12 mesi</i>	<i>oltre 12 mesi</i>		<i>entro 12 mesi</i>	<i>oltre 12 mesi</i>	
PARTECIPAZIONI E QUOTE	0	29.763.904	29.763.904	0	29.702.970	60.934
Partecipazioni azionarie in società collegate	0	8.047.313	8.047.313	0	8.016.379	30.934
Altre partecipazioni azionarie	0	21.716.591	21.716.591	0	21.686.591	30.000
ALTRI INVESTIMENTI MOBILIARI	1.123	1.758.029	1.759.152	1.123	2.209.378	-451.349
Fondo d'investimento - Finanza e Sviluppo	0	1.683.143	1.683.143	0	2.134.492	-451.349
Investimenti mobiliari	1.123	74.886	76.009	1.123	74.886	0
PRESTITI ED ANTICIPAZIONI ATTIVE	0	570.381	570.381	0	801.549	-231.168
Prestiti al personale su indennità di anzianità	0	570.381	570.381	0	801.549	-231.168
Credito per la costituzione del fondo confidi international	0	0	0	0	0	0
Totale Immobilizzazioni Finanziarie	1.123	32.092.314	32.093.437	1.123	32.713.897	-621.583
TOTALE IMMOBILIZZAZIONI			39.964.095		40.329.132	-365.037
B) ATTIVO CIRCOLANTE						
d) RIMANENZE						
Rimanenze			100.481		91.565	8.916
Totale rimanenze			100.481		91.565	8.916
e) CREDITI DI FUNZIONAMENTO						
	<i>entro 12 mesi</i>	<i>oltre 12 mesi</i>		<i>entro 12 mesi</i>	<i>oltre 12 mesi</i>	
CREDITI DA DIRITTO ANNUALE	242.000	1.575.324	1.817.324	353.000	1.687.047	-222.723
Crediti da diritto annuale	200.000	21.653.824	21.853.824	300.000	21.184.693	369.131
Crediti per sanzioni da diritto annuale	40.000	9.926.654	9.966.654	50.000	9.983.835	-67.181
Crediti per interessi moratori da diritto annuale	2.000	382.015	384.015	3.000	404.862	-23.847
Fondo svalutazione crediti da diritto annuale-sanzioni-interessi	0	-30.387.169	-30.387.169	0	-29.886.343	-500.826
CREDITI V. ORGANISMI DEL SISTEMA CAMERALE	79.875	0	79.875	94.843	0	-14.968
Crediti v. organismi del sistema camerale	79.875	0	79.875	94.843	0	-14.968
CREDITI V. CLIENTI	639.216	5.868	645.084	534.372	500	110.212
Crediti v. clienti per diritti di segreteria	636.936	0	636.936	525.078	0	111.858
Crediti v. clienti per cessione di beni e servizi	2.280	6.500	8.780	8.065	6.500	2.275
Fatture da emettere	0	0	0	1.229	0	-1.229
Fondo svalutazione crediti verso clienti per cessione beni	0	-632	-632	0	-6.000	5.368
CREDITI PER SERVIZI C. TERZI	410	0	410	22.475	0	-22.065
Anticipi dati a terzi	410	0	410	22.475	0	-22.065
CREDITI DIVERSI	94.365	327.515	421.880	86.143	116.195	219.542
Crediti diversi	59.950	323.607	383.557	59.950	115.988	207.619
Crediti v. erario c. ires	0	0	0	0	0	0
Crediti v. erario c. irap	1.581	0	1.581	1.752	0	-171
Cauzioni date a terzi	0	3.908	3.908	0	207	3.701
Crediti v. erario c. imposta sostitutiva	10	0	10	0	0	10
Note di credito da ricevere	32.824	0	32.824	24.441	0	8.383
ANTICIPI A FORNITORI	0	0	0	37.399	0	-37.399
Fornitori c/anticipi	0	0	0	37.399	0	-37.399
Totale crediti di funzionamento	1.055.866	1.908.707	2.964.573	1.128.232	1.803.742	32.599



ATTIVO		VALORI AL 31/12/2019	VALORI AL 31/12/2018	Variazioni 2019/2018
f) DISPONIBILITA' LIQUIDE				
BANCA C/C		32.242.015	32.086.115	155.900
Istituto cassiere		32.239.397	32.076.618	162.779
Cassa minute spese		8	118	-110
Banca c. incassi da regolarizzare		2.610	9.379	-6.769
DEPOSITI POSTALI		2.626	18.145	-15.519
Conti correnti postali		2.626	18.145	-15.519
Totale disponibilità liquide		32.244.641	32.104.260	140.381
TOTALE ATTIVO CIRCOLANTE		35.309.695	35.127.799	181.896
C) RATEI E RISCONTI ATTIVI				
RATEI E RISCONTI ATTIVI		3.039	5.354	-2.315
Risconti attivi		3.039	5.354	-2.315
TOTALE RATEI/RISCONTI ATTIVI		3.039	5.354	-2.315
TOTALE ATTIVO		75.276.829	75.462.285	-185.456



PASSIVO			VALORI AL 31/12/2019		VALORI AL 31/12/2018	Variazioni 2019/2018
A) PATRIMONIO NETTO						
Patrimonio netto iniziale			24.210.583		24.210.583	0
Avanzi esercizi precedenti			33.632.433		33.243.106	389.327
Risultato economico dell'esercizio			296.845		259.852	36.993
Riserva da partecipazioni			650.677		619.743	30.934
Riserva fondo regionale Confiducia			2.505.427		2.634.902	-129.475
Totale Patrimonio netto			61.295.965		60.968.186	327.779
B) DEBITI DI FINANZIAMENTO			0		0	0
C) TRATTAMENTO FINE RAPPORTO						
Fondo trattamento di fine rapporto			3.401.397		3.686.389	-284.992
Totale debiti di finanziamento			3.401.397		3.686.389	-284.992
D) DEBITI DI FUNZIONAMENTO	entro 12 mesi	oltre 12 mesi		entro 12 mesi	oltre 12 mesi	
DEBITI V/FORNITORI	683.628	0	683.628	895.781	0	895.781
Debiti v/fornitori	174.791	0	174.791	367.949	0	367.949
Debiti v/fornitori per fatture da ricevere	508.837	0	508.837	527.832	0	527.832
DEBITI V/ORGANISMI DEL SISTEMA CAMERALE	143.596	0	143.596	131.367	0	131.367
Debiti v./organismi del sistema camerale	143.596	0	143.596	131.367	0	131.367
DEBITI TRIBUTARI E PREVIDENZIALI	516.166	0	516.166	514.904	0	514.904
Debiti v. Erario c. IRPEF e addizionali su retribuzioni	52.223	0	52.223	51.457	0	51.457
Debiti v. Erario per IRPEF su compensi a terzi	34.459	0	34.459	17.717	0	17.717
Debiti v. Erario per IRES	1.560	0	1.560	92.363	0	92.363
Debiti v. Erario per IRAP su retribuzioni e compensi a terzi	68.148	0	68.148	67.545	0	67.545
Debiti v. Enti Previdenziali e Assistenziali	311.794	0	311.794	259.790	0	259.790
Debiti v. Erario per IVA	3.011	0	3.011	961	0	961
Debiti v. Erario Split Payment	44.971	0	44.971	25.071	0	25.071
DEBITI V/DIPENDENTI	1.113.713	461.966	1.575.679	756.994	467.255	1.224.249
Debiti v/Dipendenti	1.113.713	461.966	1.575.679	756.994	467.255	1.224.249
DEBITI V/ORGANI ISTITUZIONALI	2.602	0	2.602	2.242	0	2.242
Debiti v/Componenti Commissioni	2.602	0	2.602	2.242	0	2.242
DEBITI DIVERSI	6.008.036	1.112.276	7.120.312	6.448.185	847.129	7.295.314
Debiti diversi	27.927	1.112.276	1.140.203	3.892	847.129	851.021
Note di credito da emettere e da pagare	11	0	11	0	0	0
Debiti per interventi economici	5.606.652	0	5.606.652	6.019.322	0	6.019.322
Debiti verso Azienda Speciale "Bergamo Sviluppo"	373.446	0	373.446	424.971	0	424.971
DEBITI PER SERVIZI C/TERZI	119.432	180.000	299.432	185.203	180.000	365.203
Anticipi ricevuti da terzi	79.099	180.000	259.099	119.532	180.000	299.532
Gestione Fondazione Diploma d'Oro	10.285	0	10.285	10.285	0	10.285
Debiti per bollo virtuale	28.463	0	28.463	52.390	0	52.390
Altre ritenute al personale c/terzi	1.585	0	1.585	2.996	0	2.996
CLIENTI C/ANTICIPI	45.685	0	45.685	50.416	0	50.416
Clienti c/anticipi	45.685	0	45.685	50.416	0	50.416
Totale debiti di funzionamento	8.632.858	1.754.242	10.387.100	8.985.092	1.494.384	10.479.476
E) FONDI PER RISCHI ED ONERI						
Fondo spese future e rinnovi contrattuali			186.816		228.374	-41.558
Fondo rischi perdite su partecipazioni (art. 1 c. 551 L.147/13)			0		0	0
Fondo spese legali			2.015		2.015	0
Totale fondi per rischi ed oneri			188.831		230.389	-41.558
F) RATEI E RISCONTI PASSIVI						
RATEI PASSIVI			0		31.537	-31.537
Ratei passivi			0		31.537	-31.537
RISCONTI PASSIVI			3.536		66.308	-62.772
Risconti passivi			3.536		66.308	-62.772
Totale ratei e risconti passivi			3.536		97.845	-94.309
TOTALE PASSIVO			13.980.864		14.494.099	-513.235
TOTALE PASSIVO E PATRIMONIO NETTO			75.276.829		75.462.285	-185.456
CONTI D'ORDINE			3.631.303		4.527.164	-895.861
Impegni per Investimenti			1.755.548		1.888.678	-133.130
Impegni per contratti e obbligazioni pluriennali			1.274.081		1.732.645	-458.564
Impegni per iniziative di promozione economica			518.074		809.848	-291.774
Beni di proprietà presso terzi			42.950		42.950	0
Fidejussioni ricevute			40.650		53.043	-12.393
Titoli di terzi in deposito			0		0	0



ATTIVO		ANNO 2019		ANNO 2018
A) IMMOBILIZZAZIONI				
a) IMMOBILIZZAZIONI IMMATERIALI				
SOFTWARE		2.074		4.148
ALTRE IMMOBILIZZAZIONI IMMATERIALI		4.392		9.333
ALTRE SPESE PLURIENNALI		6.100		8.540
TOTALE IMMOBILIZZAZIONI IMMATERIALI		12.566		22.021
b) IMMOBILIZZAZIONI MATERIALI				
IMMOBILI		6.901.235		6.763.924
IMPIANTI		136.419		14.765
ATTREZZATURE NON INFORMATICHE		18.197		14.475
ATTREZZATURE INFORMATICHE		21.402		18.085
ARREDI E MOBILI		627.658		627.661
BIBLIOTECA		153.181		153.181
TOTALE IMMOBILIZZAZIONI MATERIALI		7.858.092		7.592.091
c) IMMOBILIZZAZIONI FINANZIARIE				
	entro	oltre	entro	oltre
	12 mesi		12 mesi	
PARTECIPAZIONI E QUOTE	0	29.763.904	0	29.702.970
ALTRI INVESTIMENTI MOBILIARI	1.123	1.758.029	1.123	2.209.378
PRESTITI ED ANTICIPAZIONI ATTIVE	0	570.381	0	801.549
TOTALE IMMOBILIZZAZIONI FINANZIARIE	1.123	32.092.314	1.123	32.713.897
TOTALE IMMOBILIZZAZIONI		39.964.095		40.329.132
B) ATTIVO CIRCOLANTE				
d) RIMANENZE				
RIMANENZE		100.481		91.565
TOTALE RIMANENZE		100.481		91.565
e) CREDITI DI FUNZIONAMENTO				
	entro	oltre	entro	oltre
	12 mesi		12 mesi	
CREDITI DA DIRITTO ANNUALE	242.000	1.575.324	353.000	1.687.047
CREDITI V/ORGANISMI DEL SISTEMA CAMERALE	79.875		94.843	
CREDITI V/CLIENTI	639.216	5.868	534.372	500
CREDITI PER SERVIZI C/TERZI	410	0	22.475	0
CREDITI DIVERSI	94.365	327.515	86.143	116.195
ANTICIPI A FORNITORI	0		37.399	
TOTALE CREDITI DI FUNZIONAMENTO	1.055.866	1.908.707	1.128.232	1.803.742
f) DISPONIBILITA' LIQUIDE				
BANCA C/C		32.242.015		32.086.115
DEPOSITI POSTALI		2.626		18.145
TOTALE DISPONIBILITA' LIQUIDE		32.244.641		32.104.260
TOTALE ATTIVO CIRCOLANTE		35.309.695		35.127.799
C) RATEI E RISCONTI ATTIVI				
RATEI E RISCONTI ATTIVI		3.039		5.354
TOTALE RATEI E RISCONTI ATTIVI		3.039		5.354
TOTALE ATTIVO		75.276.829		75.462.285



PASSIVO		ANNO 2019		ANNO 2018
A) PATRIMONIO NETTO				
PATRIMONIO NETTO		24.210.583		24.210.583
RISERVA DA PARTECIPAZIONI		650.677		619.743
RISERVA FONDO REGIONALE CONFIDUCIA		2.505.427		2.634.902
AVANZI ESERCIZI PRECEDENTI		33.632.433		33.243.106
RISULTATO DELL'ESERCIZIO		296.845		259.852
Totale Patrimonio Netto		61.295.965		60.968.186
B) DEBITI DI FINANZIAMENTO				
Totale debiti di finanziamento		0		0
C) TRATTAMENTO DI FINE RAPPORTO				
FONDO TRATTAMENTO FINE RAPPORTO		3.401.397		3.686.389
Totale trattamento di fine rapporto		3.401.397		3.686.389
D) DEBITI DI FUNZIONAMENTO				
	entro		entro	
	oltre		oltre	
	12 mesi		12 mesi	
DEBITI V/FORNITORI	683.628	683.628	895.781	895.781
DEBITI V/ ORGANISMI SISTEMA CAMERALE	143.596	143.596	131.367	131.367
DEBITI TRIBUTARI E PREVIDENZIALI	516.166	516.166	514.904	514.904
DEBITI V/DIPENDENTI	1.113.713	461.966	1.575.679	756.994
DEBITI V/ORGANI ISTITUZIONALI	2.602	2.602	2.242	467.255
DEBITI DIVERSI	6.008.036	1.112.276	7.120.312	2.242
DEBITI PER SERVIZI C/TERZI	119.432	180.000	299.432	6.448.185
CLIENTI C/ANTICIPI	45.685		45.685	847.129
				180.000
				365.203
				50.416
TOTALE DEBITI DI FUNZIONAMENTO	8.632.858	1.754.242	10.387.100	8.985.092
				1.494.384
				10.479.476
E) FONDI PER RISCHI ED ONERI				
FONDO SPESE FUTURE		186.816		228.374
FONDO SPESE LEGALI		2.015		2.015
TOTALE FONDI PER RISCHI E ONERI		188.831		230.389
F) RATEI E RISCONTI PASSIVI				
RATEI PASSIVI		0		31.537
RISCONTI PASSIVI		3.536		66.308
TOTALE RATEI E RISCONTI PASSIVI		3.536		97.845
TOTALE PASSIVO		13.980.864		14.494.099
TOTALE PASSIVO E PATRIMONIO NETTO		75.276.829		75.462.285
G) CONTI D'ORDINE		3.631.303		4.527.164



	PREVENTIVO 2019	CONSUNTIVO 2019	CONSUNTIVO 2018	VARIAZIONI 2019/2018
GESTIONE CORRENTE				
A) Proventi Correnti				
1) Diritto annuale	12.362.308	12.692.030	13.645.091	-953.061
2) Diritti di segreteria	5.222.000	5.374.115	5.340.433	33.682
3) Contributi, trasferimenti ed altre entrate	212.000	182.486	233.006	-50.520
4) Proventi gestione servizi	320.000	273.368	275.640	-2.272
5) Variazioni delle rimanenze	0	8.916	10.762	-1.846
Totale Proventi Correnti (A)	18.116.308	18.530.915	19.504.932	-974.017
B) Oneri Correnti				
6) Personale				
a) Competenze del personale	3.106.823	2.914.351	3.068.313	-153.962
b) Oneri sociali	755.000	708.964	740.743	-31.779
c) Accantonamenti T.F.R.	232.000	235.876	334.789	-98.913
d) Altri costi	41.000	32.744	36.158	-3.414
Totale personale	4.134.823	3.891.935	4.180.003	-288.068
7) Funzionamento				
a) Prestazione di servizi	1.744.677	1.533.905	1.672.599	-138.694
b) Godimento di beni di terzi	3.500	2.530	2.188	342
c) Oneri diversi di gestione	1.581.500	1.520.212	1.600.140	-79.928
d) Quote associative	918.000	911.179	929.281	-18.102
e) Organi Istituzionali	72.000	42.838	44.099	-1.261
Totale funzionamento	4.319.677	4.010.664	4.248.307	-237.643
8) Interventi Economici				
Totale interventi economici	9.620.000	8.843.453	9.405.748	-562.295
9) Ammortamenti e Accantonamenti				
a) Immobilizzazioni immateriali	12.500	9.455	8.790	665
b) Immobilizzazioni materiali	147.500	98.023	100.083	-2.060
c) svalutazione crediti	2.500.000	2.895.563	2.828.310	67.253
d) fondi rischi ed oneri	0	39.000	40.000	-1.000
Totale ammortamenti ed accantonamenti	2.660.000	3.042.041	2.977.183	64.858
Totale Oneri correnti (B)	20.734.500	19.788.093	20.811.241	-1.023.148
Risultato della Gestione Corrente (A - B)	-2.618.192	-1.257.178	-1.306.309	49.131
C) GESTIONE FINANZIARIA				
10) Proventi finanziari				
Risultato Gestione finanziaria	885.360	894.342	886.357	7.985
D) GESTIONE STRAORDINARIA				
12) Proventi Straordinari				
13) Oneri Straordinari	0	1.115.214	1.332.618	-217.404
Risultato Gestione straordinaria	0	797.753	734.035	63.718
E) RETTIFICHE DI VALORE ATTIVITA'				
15) Svalutazione attivo patrimoniale				
Differenza rettifiche di valore attivita' finanziaria	0	-138.072	-54.231	-83.841
RISULTATO ECONOMICO DI ESERCIZIO	-1.732.832	296.845	259.852	36.993

Riferimenti normativi

La redazione del Bilancio d'esercizio della Camera di Commercio è disciplinata dal D.P.R. n. 254 del 2.11.2005 "Regolamento per la disciplina della gestione patrimoniale e finanziaria delle Camere di commercio":

- art. 1 - comma 1: "La gestione delle Camere di commercio ... è informata ai principi generali della contabilità economica e patrimoniale e ai requisiti della veridicità, universalità, continuità, prudenza, chiarezza e competenza economica."
- art. 2 - comma 1: "Il bilancio d'esercizio, costituito dal conto economico, dallo stato patrimoniale e dalla nota integrativa, è disciplinato dagli articoli 21, 22 e 23, ed è redatto secondo il principio della competenza economica."

Il D.P.R. n. 254 del 2.11.2005 prevede quindi che il bilancio d'esercizio sia composto dai seguenti documenti:

- conto economico - art. 21,
- stato patrimoniale - art. 22,
- nota integrativa - art. 23,
- relazione sui risultati - art. 24, nella quale sono fornite le informazioni necessarie a una migliore comprensione dell'attività della Camera di Commercio e dei risultati finanziari, economici e patrimoniali conseguiti. Alla relazione è allegato il consuntivo dei proventi, degli oneri e degli investimenti relativamente alle funzioni istituzionali individuate dal Regolamento.

Nell'ambito del processo di armonizzazione dei sistemi contabili e degli schemi di bilancio della Pubblica Amministrazione avviato dalla Legge 196/2009 e dal decreto legislativo nr. 91 del 31.5.2011, il Decreto del Ministro dell'Economia e delle Finanze del 27 marzo 2013 ha fissato i criteri e le modalità di predisposizione del budget economico e del bilancio delle Amministrazioni pubbliche in regime di contabilità civilistica.

La circolare del Ministero dell'Economia e delle Finanze nr. 13 del 24 marzo 2015 e la nota del Ministero dello Sviluppo Economico nr. 50114 del 9 aprile 2015 hanno definito i criteri di redazione del bilancio d'esercizio e i documenti che devono essere allegati al bilancio ai sensi del decreto 27 marzo 2013:

1. conto economico riclassificato e redatto secondo lo schema allegato 1) al decreto 27 marzo 2013,
2. conto consuntivo in termini di cassa di cui all'art. 9 commi 1 e 2 del decreto 27 marzo 2013,
3. rapporto sui risultati previsto dall'art. 5 comma 3 del decreto 27 marzo 2013,
4. prospetti Siope di cui all'art. 5 comma 3 del decreto 27 marzo 2013,
5. rendiconto finanziario previsto dall'art. 6 del decreto 27 marzo 2013,
6. relazione sulla gestione prevista dall'art. 7 del decreto 27 marzo 2013.

Il decreto legislativo 139 del 18.8.2015 ha modificato le norme del codice civile sul bilancio d'esercizio. Tenuto conto delle indicazioni del MiSE, del MEF e di Unioncamere, anche il bilancio d'esercizio 2019 della Camera di Commercio è redatto secondo gli schemi previsti dal D.P.R. 254/2005 e dal D.M. 27.3.2013, mantenendo quindi la parte straordinaria e i conti d'ordine.

Le contabilizzazioni inerenti proventi e oneri derivanti dalla realizzazione dei progetti finanziati mediante la maggiorazione del 20% del diritto annuale sono avvenute secondo le indicazioni fornite dal MiSE con note protocollo 0241848 del 22.6.2017 e 0532625 del 5.12.2017.

Al bilancio d'esercizio della Camera di Commercio è allegato il bilancio d'esercizio dell'Azienda Speciale Bergamo Sviluppo, deliberato dal Consiglio di Amministrazione e corredato della relazione del Collegio dei Revisori dei Conti dell'Azienda.

Criteria di valutazione

I criteri di valutazione applicati per la redazione del Bilancio d'esercizio 2019 sono indicati dall'art. 26 del D.P.R. 254/2005, come integrati dai principi contabili di cui alla citata circolare del Ministero dello Sviluppo Economico nr. 3622/C del 5.2.2009.

La valutazione delle poste contabili è ispirata ai criteri generali della prudenza e della competenza economica nella prospettiva della continuazione dell'attività dell'Ente. In ottemperanza al principio di competenza, l'effetto delle operazioni e degli altri eventi è stato rilevato contabilmente ed attribuito all'esercizio nel quale tali operazioni ed eventi si riferiscono, e non a quello in cui si concretizzano i relativi incassi e pagamenti.

Ai sensi dell'art. 2427, comma 1, n. 22-quater, del Codice Civile, la presente nota integrativa tiene conto della natura e degli effetti patrimoniali, finanziari e economici dei fatti di rilievo avvenuti dopo la chiusura dell'esercizio.

I fatti successivi al 31.12.2019, relativi alla situazione di emergenza sanitaria che si è sviluppata nel paese e nella provincia di Bergamo, ai sensi del principio contabile OIC n. 29, lett. b), non fanno far venir meno il presupposto della continuità aziendale e non richiedono variazione dei valori di bilancio, in quanto di competenza dell'esercizio 2020.

Tuttavia trattandosi di eventi di particolare rilievo, la presente nota integrativa ne illustra, ove possibile, i principali effetti sulle poste di bilancio dell'Ente per il 2020, al fine di assicurare la massima informazione e di consentire ai destinatari di fare valutazioni corrette e prendere decisioni appropriate.

Immobilizzazioni Immateriali

Si tratta di software, licenze e altre immobilizzazioni immateriali iscritti al costo di acquisizione, comprensivo degli oneri di diretta imputazione, ed esposti al netto degli ammortamenti. La quota di ammortamento imputata a ciascun esercizio si riferisce alla ripartizione del costo sostenuto sull'intera durata di utilizzazione. Le immobilizzazioni immateriali sono ammortizzate a quote costanti in un periodo pari a cinque anni.

Immobilizzazioni Materiali

Gli immobili sono iscritti in base ai principi contabili di cui alla circolare nr. 3622 del 5.2.2009:

- gli immobili acquisiti prima dell'esercizio 2007 continuano ad essere iscritti nello stato patrimoniale sulla base della valutazione effettuata a norma dell'art. 25 del decreto ministeriale 23.7.1997 nr. 287 (criterio della valutazione automatica prevista dall'art. 52 del D.P.R. 131/1986 - valore determinato moltiplicando la rendita catastale rivalutata con appositi coefficienti stabiliti dal Ministero delle Finanze);
- gli immobili acquisiti dall'anno 2007 sono iscritti in bilancio sulla base del costo di acquisto, come stabilito dal D.P.R. 254/2005;
- il valore degli immobili è incrementato degli oneri di manutenzione straordinaria, ai sensi dell'art. 26 comma 5 del D.P.R. 254/2005.

Il valore delle immobilizzazioni materiali iscritto a bilancio comprende gli eventuali oneri accessori di acquisto, ed è rettificato dei corrispondenti fondi di ammortamento.

Gli ammortamenti vengono calcolati a quote costanti secondo le aliquote ritenute rappresentative della durata economico-tecnica delle immobilizzazioni e di seguito dettagliate:

Categorie cespiti	Aliquota
Immobili	3%
Macchinari, apparecchi e attrezzature varie	15%
Arredamento	15%
Impianti speciali di comunicazione e telesegnalazione	25%
Mobili e macchine ordinarie d'ufficio	12%
Macchine d'ufficio elettroniche	20%

Macchine operatrici automatiche	15,5%
Sistemi elettronici di fotoriproduzione	25%
Attrezzatura varia e minuta	25%

Ai terreni sui quali insistono gli immobili di proprietà dell'Ente, in coerenza con gli esercizi precedenti, non è stato attribuito un valore separato rispetto ai fabbricati, in applicazione del principio contabile OIC n. 16, in attesa che Unioncamere fornisca le necessarie indicazioni e considerata anche la neutralità fiscale della rilevazione contabile degli immobili destinati all'attività istituzionale.

Come indicato nella nota Unioncamere 0023790 del 20.10.2014 inerente le "*Linee Guida per la redazione del Preventivo Economico 2015*" e in coerenza con quanto indicato dall'Organismo Italiano di Contabilità (principio contabile nr. 16 in correlazione al principio contabile nr. 29 in materia di cambiamenti dei principi contabili):

- l'ammortamento dei beni è interrotto se a seguito di aggiornamento della stima del valore dell'immobile, il presumibile valore residuo risulta almeno pari al valore contabile del cespite,

a fronte della verifica effettuata in collaborazione con il Collegio dei Revisori dei conti, e verificato che il valore iscritto in patrimonio per il Palazzo sede (Largo Belotti) e per il Palazzo Contratti risulta molto inferiore rispetto al valore di mercato, non si è proceduto all'ammortamento per detti immobili (nota Mise 212337/2014).

Immobilizzazioni finanziarie

L'art. 26 - comma 7 - del DPR 254/2005, richiamando l'art. 2359 del Codice Civile, distingue le partecipazioni in:

- 1) controllate: per le imprese nelle quali la Camera di Commercio "dispone della maggioranza dei voti esercitabili nell'assemblea ordinaria" (comma 1);
- 2) collegate: per le imprese nelle quali la Camera di Commercio "esercita un'influenza notevole". L'influenza notevole si presume quando nell'assemblea ordinaria può essere fatto valere almeno un quinto dei voti, ovvero un decimo se la società ha azioni quotate in mercati regolamentati (comma 3);
- 3) altre imprese: per le partecipazioni diverse dalle prime due.

I principi contabili di cui alla circolare nr. 3622/2009 hanno riesaminato i criteri di valutazione delle partecipazioni, tenendo conto che l'assunzione e il mantenimento di partecipazioni e quote non ha fini di lucro ma è finalizzato alla promozione di iniziative che possano favorire lo sviluppo dell'economia provinciale e del sistema delle imprese.

La Camera si è quindi attenuta ai criteri di valutazione che di seguito sono dettagliati.

Le partecipazioni in imprese controllate o collegate sono valutate per un importo pari alla corrispondente frazione di patrimonio netto, risultante dall'ultimo bilancio approvato.

Le plusvalenze emergenti sono rilevate e contabilizzate al conto patrimoniale "Riserva da partecipazioni". Le minusvalenze sono iscritte a conto economico alla voce "Svalutazione da partecipazioni" per la parte eccedente l'eventuale valore della riserva riferita alla medesima partecipazione.

Sempre secondo i citati principi contabili, le partecipazioni in altre imprese sono iscritte al costo di acquisto. Il costo sostenuto all'atto di acquisto o di sottoscrizione è mantenuto nel bilancio dei successivi esercizi a meno che si verifichi una perdita durevole di valore rispetto al valore iscritto in bilancio.

Per dette partecipazioni, se acquisite prima del 2007 e già valutate con il metodo del patrimonio netto, ai sensi dell'art. 25 del D.M. 287/1997, la Commissione, istituita ai sensi dell'art. 74 c. 2 del D.P.R. 254/2005, ha ritenuto appropriato confermare la valutazione già effettuata applicando il metodo del patrimonio netto, come valore iniziale, fatti salvi i casi in cui si siano verificate perdite di valore di natura durevole.

Crediti e debiti

I crediti distinti in crediti di finanziamento e di funzionamento sono iscritti al loro presunto

valore di realizzo e sono ulteriormente distinti tra crediti esigibili entro e oltre 12 mesi. I crediti di finanziamento sono costituiti dai prestiti erogati ai dipendenti.

La rilevazione contabile del credito da diritto annuale è effettuata secondo i principi contabili emanati dalla citata Commissione.

Il diritto annuale di competenza dell'esercizio 2018 è stato determinato, come indicato nella circolare nr. 3622/C del 5.2.2009 - documento 3, sulla base delle riscossioni avvenute nel corso dell'esercizio e iscrivendo l'importo del diritto annuale dovuto e non versato quale credito, tenuto conto, per le imprese inadempienti che pagano in misura fissa, degli importi stabiliti dal decreto del Ministero dello Sviluppo Economico e, per le imprese inadempienti che sono tenute al versamento in base al fatturato, del valore corrispondente all'applicazione dell'aliquota di riferimento, su un fatturato pari alla media dei fatturati dichiarati dalle stesse imprese negli ultimi tre esercizi. L'esatto ammontare del credito complessivo del diritto annuale infatti non può essere determinato se non dopo aver avuto dall'Agenzia delle Entrate i dati del fatturato delle società.

Il credito già iscritto in bilancio per le annualità precedenti, secondo la modalità di stima sopra illustrata, è stato oggetto di rettifiche in base ai dati dei ruoli emessi e alle indicazioni fornite da Infocamere a seguito del recepimento dei dati di fatturato delle società per l'anno 2015, comunicati dall'Agenzia delle Entrate.

Il credito da diritto annuale è iscritto nello Stato Patrimoniale al netto del corrispondente fondo svalutazione, a norma dell'art. 22 comma 2 del D.P.R. 254/2005.

L'accantonamento al fondo svalutazione crediti è stato calcolato secondo la procedura prevista dalla circolare nr. 3622/2009.

I debiti sono esposti al loro valore nominale e nel prospetto di stato patrimoniale previsto dall'allegato C al D.P.R. 254/2005 sono distinti in estinguibili entro e oltre 12 mesi.

Ratei e risconti

Misurano proventi e oneri la cui competenza è anticipata o posticipata rispetto alla loro manifestazione numeraria.

Sono stati determinati secondo il criterio della competenza economica e temporale in applicazione del principio di correlazione dei costi e dei ricavi in ragione d'esercizio.

Rimanenze

Le rimanenze costituite da beni destinati all'attività istituzionale e a quella commerciale sono state valutate al costo di acquisto (art. 26 c. 12 D.P.R. 254/2005) e comprendono pubblicazioni, carnet ATA, CNS, business Key e altri beni.

Imposte sul reddito

Le imposte dell'esercizio (Ires e Irap) sono determinate in applicazione della vigente normativa.

Trattamento di fine rapporto di lavoro subordinato

Rappresenta il debito maturato verso i dipendenti in conformità del contratto di lavoro vigente e in applicazione delle disposizioni normative vigenti.

L'importo iscritto corrisponde al totale delle singole indennità maturate a favore dei dipendenti alla data di chiusura del bilancio ed è pari a quanto si sarebbe dovuto corrispondere ai dipendenti nell'ipotesi di cessazione del rapporto di lavoro in tale data.

Fondi per rischi ed oneri

I fondi per rischi ed oneri sono stati iscritti sulla base di una realistica previsione dei probabili oneri da assolvere.

Conti d'ordine

Nei conti d'ordine sono iscritti gli oneri previsti per iniziative promozionali deliberate dalla Giunta nel 2019 e negli anni precedenti che non si sono concluse e non possono essere considerate contabilmente dei debiti, gli oneri per contratti e obbligazioni con durata pluriennale, gli impegni del Fondo chiuso Finanza e Sviluppo, nonché i beni di proprietà presso terzi.

Inoltre sono rilevati nei conti d'ordine i titoli di terzi in deposito e le fidejussioni ricevute a garanzia dell'esecuzione di contratti di fornitura di beni e/o servizi.

Stato patrimoniale (All. D – D.P.R. n. 254/2005)

ATTIVO			VALORI IN € AL			VALORI IN € AL
A) IMMOBILIZZAZIONI			31/12/2019			31/12/2018
a) Immateriali						
Software			2.074			4.148
Altre spese pluriennali			6.100			8.540
Altre immobilizzazioni immateriali			4.392			9.333
Totale immobilizzazioni immateriali			12.566			22.021
b) Materiali						
Immobili			6.743.589			6.696.811
Immobilizzazioni in corso e acconti			157.646			67.113
Impianti			26.972			14.765
Impianti in corso di acquisizione			109.447			0
Attrezzature non informatiche			11.249			14.475
Attrezzature non informatiche in corso di realizzazione			6.948			0
Attrezzature informatiche			21.402			18.085
Arredi e mobili			0			7
Opere d'arte			627.654			627.654
Biblioteca			153.181			153.181
Totale immobilizzazioni materiali			7.858.092			7.592.091
c) finanziarie	<i>ENTRO 12 MESI</i>	<i>OLTRE 12 MESI</i>		<i>ENTRO 12 MESI</i>	<i>OLTRE 12 MESI</i>	
Partecipazioni e quote	-	29.763.904	29.763.904		29.702.970	29.702.970
Altri investimenti mobiliari	1.123	1.758.029	1.759.152	1.123	2.209.378	2.210.501
Prestiti e anticipazioni attive	-	570.381	570.381		801.549	801.549
Totale immobilizzazioni finanziarie	1.123	32.093.437	32.093.437	1.123	32.713.897	32.715.020
TOTALE IMMOBILIZZAZIONI			39.964.095			40.329.132
B) ATTIVO CIRCOLANTE						
d) Rimanenze						
Rimanenze di magazzino			100.481			91.565
Totale rimanenze			100.481			91.565
e) Crediti di funzionamento	<i>ENTRO 12 MESI</i>	<i>OLTRE 12 MESI</i>		<i>ENTRO 12 MESI</i>	<i>OLTRE 12 MESI</i>	
Crediti da diritto annuale	242.000	1.575.324	1.817.324	353.000	1.687.047	2.040.047
Crediti v/ organismi del sistema camerale	79.875	-	79.875	94.843	-	94.843
Crediti v/clienti	639.216	5.868	645.084	534.372	500	534.872
Crediti per servizi c/terzi	410	-	410	22.475	-	22.475
Crediti diversi	94.355	323.814	421.880	86.143	116.195	202.338
anticipi a fornitori		-	0	37.399	-	37.399
Totale crediti di funzionamento	1.055.856	1.905.006	2.964.573	1.128.232	1.803.742	2.931.974
f) Disponibilità liquide						
Banca c/c			32.239.397			32.086.115
Cassa			8			118
Depositi postali			2.626			18.145
Banca c/incassi da regolarizzare			2.610			9.379
Totale disponibilità liquide			32.244.641			35.104.260
TOTALE ATTIVO CIRCOLANTE			35.309.695			35.127.799
C) RATEI E RISCOINTI ATTIVI						
Ratei attivi			-			-
Risconti attivi			3.039			5.354
TOTALE RATEI E RISCOINTI ATTIVI			3.039			5.354
TOTALE ATTIVO			75.276.829			75.462.285
D) CONTI D'ORDINE			3.631.303			4.527.164
TOTALE GENERALE			78.908.132			79.989.449

PASSIVO				VALORI AL		VALORI AL	
				31/12/2019		31/12/2018	
A) PATRIMONIO NETTO							
<i>Patrimonio netto esercizi precedenti</i>				24.210.583		24.210.583	
<i>Avanzo/Disavanzo economico es. precedenti</i>				33.632.433		33.243.106	
<i>Avanzo economico d'esercizio</i>				296.845		259.852	
<i>Riserve da partecipazioni</i>				650.677		619.743	
<i>Riserva fondo regionale Confiducia</i>				2.505.427		2.634.902	
TOTALE PATRIMONIO NETTO				61.295.965		60.968.186	
B) DEBITI DI FINANZIAMENTO							
<i>Mutui passivi</i>				-		-	
<i>Prestiti ed anticipazioni passive</i>				-		-	
TOTALE DEBITI DI FINANZIAMENTO				-		-	
C) TRATTAMENTO DI FINE RAPPORTO							
<i>Fondo trattamento di fine rapporto</i>				3.401.397		3.686.389	
TOTALE FONDO TRATTAMENTO DI FINE RAPPORTO				3.401.397		3.686.389	
D) DEBITI DI FUNZIONAMENTO		<i>ENTRO 12 MESI</i>	<i>OLTRE 12 MESI</i>			<i>ENTRO 12 MESI</i>	<i>OLTRE 12 MESI</i>
<i>Debiti v/fornitori</i>		683.628		683.628		895.781	895.781
<i>Debiti v/società e organismi del sistema camerale</i>		143.596		143.596		131.367	131.367
<i>Debiti tributari e previdenziali</i>		516.166		516.166		514.904	514.904
<i>Debiti v/dipendenti</i>		1.113.713	461.966	1.575.679	756.994	467.255	1.224.249
<i>Debiti v/organismi istituzionali</i>		2.602		2.602		2.242	2.242
<i>Debiti diversi</i>		6.008.035	1.112.276	7.120.312	6.448.185	847.129	7.295.314
<i>Debiti per servizi c/terzi</i>		119.432	180.000	299.432	185.203	180.000	365.203
<i>Clienti c/anticipi</i>		45.685		45.685		50.416	50.416
TOTALE DEBITI DI FUNZIONAMENTO		8.632.857	1.754.242	10.387.100	8.985.092	1.494.384	10.479.476
E) FONDI PER RISCHI ED ONERI							
<i>Fondo imposte</i>				-		-	
<i>Altri fondi</i>				188.831		230.389	
TOTALE FONDI PER RISCHI E ONERI				188.831		230.389	
F) RATEI E RISCONTI PASSIVI							
<i>Ratei passivi</i>				-		-	
<i>Risconti passivi</i>				3.536		97.845	
RATEI E RISCONTI PASSIVI				3.536		97.845	
TOTALE PASSIVO				13.980.864		14.494.099	
TOTALE PASSIVO E PATRIMONIO NETTO				75.276.829		75.462.285	
G) CONTI D'ORDINE				3.631.303		4.527.164	
TOTALE GENERALE				78.908.132		79.989.449	

Conto economico (All. C – D.P.R. n. 254/2005)

VOCI DI ONERI / PROVENTI	2019	2018	DIFFERENZE
GESTIONE CORRENTE			
A) PROVENTI CORRENTI			
1) Diritto annuale	12.692.030	13.645.091	-953.061
2) Diritti di segreteria	5.374.115	5.340.433	33.682
3) Contributi trasferimenti e altre entrate	182.486	233.006	-50.520
4) Proventi da gestione di beni e servizi	273.368	275.640	-2.272
5) Variazioni delle rimanenze	8.916	10.762	-1.846
Totale Proventi correnti (A)	18.530.915	19.504.932	-974.017
B) ONERI CORRENTI			
6) Personale	3.891.935	4.180.003	-288.068
<i>a) competenze al personale</i>	<i>2.914.351</i>	<i>3.068.313</i>	<i>-153.962</i>
<i>b) oneri sociali</i>	<i>708.964</i>	<i>740.743</i>	<i>-31.779</i>
<i>c) accantonamenti al TFR</i>	<i>235.876</i>	<i>334.789</i>	<i>-98.913</i>
<i>d) altri costi</i>	<i>32.744</i>	<i>36.158</i>	<i>-3.414</i>
7) Funzionamento	4.010.664	4.248.307	-237.643
<i>a) prestazione di servizi</i>	<i>1.533.905</i>	<i>1.672.599</i>	<i>-138.694</i>
<i>b) godimento di beni di terzi</i>	<i>2.530</i>	<i>2.188</i>	<i>342</i>
<i>c) oneri diversi di gestione</i>	<i>1.520.212</i>	<i>1.600.140</i>	<i>-79.928</i>
<i>d) quote associative</i>	<i>911.179</i>	<i>929.281</i>	<i>-18.102</i>
<i>e) organi istituzionali</i>	<i>42.838</i>	<i>44.099</i>	<i>-1.261</i>
8) Interventi economici	8.843.453	9.405.748	-562.295
9) Ammortamenti e accantonamenti	3.042.041	2.977.183	64.858
<i>a) immobilizzazioni immateriali</i>	<i>9.455</i>	<i>8.790</i>	<i>665</i>
<i>b) immobilizzazioni materiali</i>	<i>98.023</i>	<i>100.083</i>	<i>-2.060</i>
<i>c) svalutazione crediti</i>	<i>2.895.563</i>	<i>2.828.310</i>	<i>67.253</i>
<i>d) fondi rischi e oneri</i>	<i>39.000</i>	<i>40.000</i>	<i>-1.000</i>
Totale Oneri correnti (B)	19.788.093	20.811.241	-1.023.148
Risultato della gestione corrente (A-B)	-1.257.178	-1.306.309	49.131
C) GESTIONE FINANZIARIA			
10) Proventi finanziari	894.342	886.357	7.985
11) Oneri finanziari	-		
Risultato della gestione finanziaria	894.342	886.357	7.985
D) GESTIONE STRAORDINARIA			
12) Proventi straordinari	1.115.214	1.332.618	-217.404
13) Oneri straordinari	-317.461	598.583	281.122
Risultato della gestione straordinaria	797.753	734.035	63.718
E) RETTIFICHE DI VALORE ATTIVITÀ FINANZIARIA			
14) Rivalutazioni attivo patrimoniale	-		
15) Svalutazioni attivo patrimoniale	138.072	54.231	-83.841
Differenza rettifiche di valore attività finanziaria	138.072	54.231	-83.841
Disavanzo / Avanzo economico d'esercizio (A-B +/-C +/-D +/-E)	296.845	259.852	36.993

Stato Patrimoniale

Lo stato patrimoniale rappresenta la situazione patrimoniale e finanziaria dell'Ente e la consistenza dei singoli elementi patrimoniali e finanziari al termine dell'esercizio, raffrontata con quella dell'esercizio precedente.

Attivo Patrimoniale

Immobilizzazioni

Immobilizzazioni immateriali

La voce "immobilizzazioni immateriali" al 31.12.2019 è pari a Euro 12.566 e risulta così composta:

Descrizione	Importo
Software e altre immobilizzazioni immateriali	22.021
Saldo al 31.12.2018	22.021
incrementi dell'esercizio	0
Ammortamenti dell'esercizio	-9.455
Saldo al 31.12.2019	12.566

Le immobilizzazioni immateriali si sono movimentate nel 2019 per gli ammortamenti rilevati sui valori iscritti a patrimonio negli anni precedenti per i pacchetti software in uso presso l'Ente e per gli altri investimenti immateriali relativi al sistema informativo per la gestione della balanced scorecard - det. 292/2017 – e per le spese per il portale web - det. 131/2018.

Immobilizzazioni materiali

La voce "immobilizzazioni materiali" al 31.12.2019 ammonta a Euro 7.858.092. La variazione rispetto all'esercizio precedente è di seguito illustrata:

Saldo al 31.12.2019	Saldo al 31.12.2018	Variazioni
7.858.092	7.592.091	266.001

Le immobilizzazioni materiali sono costituite dalle seguenti categorie di cespiti: Immobili, Impianti, Attrezzature non informatiche, Attrezzature informatiche, Arredi, Biblioteca e opere d'arte, di seguito illustrate.

Immobili

La voce "immobili" comprende i valori relativi alla sede dell'Ente di Largo Belotti,16 – al Palazzo dei Contratti e delle Manifestazioni Via Zilioli - Piazza della Libertà e all'immobile sito in Brembate Sopra.

La movimentazione della voce nell'esercizio 2019 è stata la seguente:

Descrizione	Importo
Costo storico	13.916.879
Ammortamenti anni precedenti	-7.152.955
Saldo al 31.12.2018	6.763.924
Incrementi	214.734
Ammortamenti dell'esercizio	-77.423
Saldo al 31.12.2019	6.901.235

Immobili	Palazzo sede	Palazzo contratti	Brembate Sopra	Totale
Valore	6.707.548	4.628.564	2.580.767	13.916.879
Fondo ammortamento anni precedenti	-3.813.727	-2.385.258	-953.970	-7.152.955
Saldo al 31.12.2018	2.893.821	2.243.306	1.626.797	6.763.924
Incrementi dell'esercizio	8.194	206.540	0	214.734
Ammortamento	0	0	-77.423	-77.423
Saldo al 31.12.2019	2.902.015	2.449.846	1.549.374	6.901.235

L'incremento di valore è relativo:

- per l'immobile Palazzo Sede alla quota spese sostenute per il mantenimento della centrale termica del sistema di teleriscaldamento (€ 8.194),
- per l'immobile Palazzo dei Contratti e delle manifestazioni alla quota spese sostenute per la fornitura e posa in opera di elettropompe (€ 3.566), per il mantenimento della centrale termica del sistema di teleriscaldamento (€ 6.807) e alle spese per la messa in sicurezza del solaio e dell'intercapedine (€ 38.521), che si aggiungono alla quota di spese già sostenuta negli anni precedenti (€ 67.113). Le spese relative alla progettazione, direzione lavori e realizzazione dell'ammodernamento delle sale conferenze (€ 157.646) sono state iscritte al conto "Opere in corso di realizzazione" in quanto gli interventi si sono conclusi il 31 gennaio 2020.

Con riferimento alla porzione di immobile relativa agli uffici e alle aule del fabbricato sito a Brembate Sopra, a partire dal 2015, sono stati esperiti n. 4 tentativi di vendita all'asta dell'immobile, senza esito positivo. In particolare l'ultimo tentativo di vendita all'asta autorizzato con determinazioni dirigenziali n. 106 del 21/4/2016 e n. 228 del 9/9/2016 ha previsto un prezzo a base di gara di € 828.750 – ribassato del 15% rispetto al valore di perizia.

Nel 2017 si è provveduto ad effettuare la perizia per definire il canone di locazione e nel 2018 è stato esperito un tentativo di asta per la locazione ponendo come canone annuale a base d'asta l'importo di € 26.990. Il tentativo è andato deserto.

Nel 2019, l'Ente è stato contattato da alcuni potenziali acquirenti, senza che si siano formalizzate concrete proposte di cessione o locazione.

Per il 2020 l'Ente potrà in essere, oltre che a un eventuale ulteriore tentativo di locazione, anche tentativi di vendita mantenendo come valore a base d'asta € 828.750.

Anche per l'esercizio 2019, sulla base delle indicazioni di Unioncamere (nota 0023790 del 20.10.2014) e dell'O.I.C. (principio contabile nr. 16 in correlazione al principio contabile nr. 29 in materia di cambiamenti dei principi contabili) che consentono l'interruzione della procedura di ammortamento nel caso in cui il presumibile valore di mercato del bene risulti uguale o superiore al valore dell'immobile a bilancio, è stata confermata l'interruzione dell'ammortamento per gli immobili Palazzo Sede (Largo Belotti) e Palazzo Contratti, in quanto il valore in bilancio di tali beni risulta di molto inferiore rispetto ai corrispondenti valori di mercato.

Si riportano di seguito i valori di bilancio dei due immobili e il confronto con i valori desunti dall'anagrafe dell'Agenzia del Territorio/Agenzia delle Entrate:

Immobili	Palazzo sede	Palazzo contratti
Valore a bilancio al 31.12.2019	€ 2.902.015	€ 2.449.846
Metratura commerciale immobile	Mq 5.134,84	Mq 2.830,12
Valore di mercato medio per mq desunto da Anagrafe AGENZIA DELLE ENTRATE/TERRITORIO	€ 2.700,00	€ 2.878,08
Valore desunto da Anagrafe AGENZIA DELLE ENTRATE/TERRITORIO	€ 13.864.068	€ 8.145.324

Il terreno di proprietà dell'Ente sito in via Diaz a Bergamo è stato concesso, con deliberazione nr. 101 del 15.5.2009, in comodato d'uso gratuito al Comune di Bergamo per 99

anni, ed è destinato esclusivamente a verde pubblico a disposizione dell'attività ricreativa dell'adiacente scuola A. Diaz.

Il relativo valore è stato azzerato nel 2014 in quanto, a seguito del riordino fondiario, il terreno, di cui al foglio 47 particella 23 del catasto terreni di Bergamo, risulta senza rendita catastale.

Impianti

La voce "impianti", pari a Euro 136.419, risulta movimentata come di seguito riportato:

Descrizione	Importo
Costo storico	373.702
Ammortamenti anni precedenti	-358.937
Saldo al 31.12.2018	14.765
Incrementi dell'esercizio	128.058
Decrementi per dismissioni	-287.965
Utilizzo fondo per dismissioni	287.965
Ammortamento dell'esercizio	-6.404
Saldo al 31.12.2019	136.419

La movimentazione è relativa:

- alle spese sostenute per l'adozione della tecnologia e degli impianti di comunicazione telefonica VOIP (€ 20.959),
- alle spese sostenute per la progettazione, la direzione lavori e parte degli interventi di ammodernamento degli impianti multimediali e di consolidamento delle sale del Palazzo Contratti (€ 107.099), che sono state iscritte al conto "Opere in corso di realizzazione" in quanto gli interventi si sono conclusi il 31 gennaio 2020.
- alla riduzione del valore degli impianti e del relativo fondo di ammortamento per effetto della dismissione di beni autorizzata con determinazione del Segretario Generale n. 280 del 13 novembre 2019.

Attrezzature non informatiche

La voce "attrezzature non informatiche", pari a Euro 18.197 risulta movimentata come di seguito riportato:

Descrizione	Importo
Costo storico	916.409
Ammortamenti esercizi precedenti	-901.934
Saldo al 31.12.2018	14.475
Incrementi dell'esercizio	7.769
Decrementi per dismissioni	-206.110
Utilizzo fondo	206.110
Ammortamento dell'esercizio	-3.174
Minusvalenze	-873
Saldo al 31.12.2019	18.197

La movimentazione è relativa:

- alle spese sostenute per la revisione e collaudo e sostituzione estintori (€ 630) e acquisto carrello porta documenti (€ 188),
- alle spese sostenute per la progettazione, la direzione dell'esecuzione, la fornitura e posa in opera delle nuove sedute delle sale del Palazzo Contratti e delle Manifestazioni (€ 6.948), che sono state iscritte al conto "Opere in corso di realizzazione" in quanto la fornitura e posa in opera si è conclusa il 21 febbraio 2020.
- alla riduzione del valore delle attrezzature non informatiche e del relativo fondo di ammortamento per effetto della dismissione di beni autorizzata con determinazione del Segretario Generale n. 280 del 13 novembre 2019,
- all'ammortamento dell'esercizio e alla minusvalenza rilevata su beni dismessi non del

tutto ammortizzati.

Si ricorda che con determinazione dirigenziale n. 459 del 20.11.2012 è stata concessa all'Archivio di Stato di Bergamo, in comodato con termine all'11 dicembre 2021, una scaffalatura metallica, iscritta in inventario al valore di € 4.243.

Attrezzature informatiche

La voce "attrezzature informatiche" è pari a Euro 21.402.

Descrizione	Importo
Costo storico	1.010.091
Ammortamenti esercizi precedenti	-992.006
Saldo al 31.12.2018	18.085
Incrementi dell'esercizio	14.438
Decrementi per dismissioni	-239.031
Utilizzo fondo	239.031
Ammortamento dell'esercizio	-11.017
Minusvalenze	-104
Saldo al 31.12.2019	21.402

La movimentazione è relativa:

- alle spese sostenute per l'acquisto di stampanti in rete Kyocera in convenzione Consip (ord. n. 126/2019) (€ 6.807),
- alle spese sostenute per l'acquisto di pc portatili, tablet e altri device per l'attivazione di postazioni di lavoro agile (ord. n. 38 e n. 46/2019) (€ 5.975),
- alle spese sostenute per l'acquisizione di n. 2 switch CISCO in convenzione Consip – ord. n. 163/2019 (€ 1.646),
- alla riduzione del valore delle attrezzature informatiche e del relativo fondo di ammortamento per effetto della dismissione di beni autorizzata con determinazione del Segretario Generale n. 280 del 13 novembre 2019,
- all'ammortamento dell'esercizio e alla minusvalenza rilevata su beni dismessi non del tutto ammortizzati.

Arredi - mobili - biblioteca - opere d'arte

I valori iscritti a bilancio per "arredi", "biblioteca" e "opere d'arte", ammontano a Euro 780.839 e la relativa movimentazione è di seguito dettagliata:

Descrizione	Importo
Costo storico	828.067
Ammortamenti esercizi precedenti	-47.225
Saldo al 31.12.2018	780.842
Decrementi per dismissioni	-9.887
Utilizzo fondo	9.887
Ammortamento dell'esercizio	-3
Saldo al 31.12.2019	780.839

La movimentazione è relativa alla riduzione del valore degli arredi e del relativo fondo di ammortamento per effetto della dismissione di beni autorizzata con determinazione del Segretario Generale n. 280 del 13 novembre 2019.

All'Azienda Speciale Bergamo Sviluppo sono stati assegnati in dotazione alcuni beni mobili, la relativa annotazione è presente nel libro beni ammortizzabili.

Le opere d'arte iscritte in bilancio per € 627.654 sono costituite da quadri d'autore e da medaglie d'oro.

Il materiale bibliografico di conservazione è inventariato per un valore complessivo di €

153.181.

Immobilizzazioni finanziarie

La voce "immobilizzazioni finanziarie" al 31.12.2019 ammonta a Euro 32.093.437 e la variazione rispetto all'esercizio precedente viene di seguito illustrata:

Saldo al 31.12.2019	Saldo al 31.12.2018	Variazioni
32.093.437	32.715.020	-621.583

Le immobilizzazioni finanziarie sono costituite da:

Descrizione	Importo
Partecipazioni e quote	29.763.904
Altri investimenti mobiliari	1.759.152
Prestiti e anticipazioni attive	570.381
Totale	32.093.437

Partecipazioni e quote

Le partecipazioni e le quote iscritte in bilancio risultano pari a € 29.763.904 in aumento rispetto all'esercizio precedente per € 60.934.

Circa le partecipazioni in società e enti non collegati, si ricorda, come già accennato in premessa, che la valutazione è effettuata sulla base del costo di acquisto.

Per quanto riguarda invece le partecipazioni in società collegate, valutate con il criterio del patrimonio netto, le società Bergamo Fiera Nuova S.p.A., Tecnodal S.r.l. e Agenzia per la promozione e lo sviluppo turistico della provincia di Bergamo provvederanno all'approvazione del bilancio 2019 nel termine dei 180 giorni dalla chiusura dell'esercizio, così come previsto dal D.L. 18/2020 (c.d. Decreto Cura Italia) che ha introdotto misure in tema di approvazione del consuntivo 2019 a favore di società ed enti, in particolare prorogando *ex lege* i termini di approvazione dello stesso.

I relativi dati di patrimonio netto risultano pertanto riferiti al 31.12.2018.

Il perdurare della situazione di emergenza sanitaria dovuta alla diffusione del virus Covid-19, influenza l'operatività e l'andamento economico-finanziario delle società in questione ma, allo stato attuale, non sono disponibili elementi per la loro valutazione.

Riguardo a Bergamo Fiera Nuova si segnala che con decreto della Prefettura di Bergamo del 2 aprile scorso, ai sensi dell'art. 6 c. 7 del D.L. 18/2020, l'area di proprietà della società sede della fiera di Bergamo, è stata oggetto di requisizione in uso a favore dell'ASST Papa Giovanni XXIII per l'installazione di un ospedale da campo a supporto delle strutture ospedaliere bergamasche nella gestione dell'emergenza Covid-19.

La durata del provvedimento è fissata fino al 31 luglio 2020 o altro termine che verrà definito per la durata dello stato di emergenza. In favore della società è stata disposta la corresponsione di un'indennità di requisizione.

Di seguito si segnalano i fatti di rilievo intervenuti nel 2019.

Con la "Revisione periodica" delle partecipazioni societarie direttamente e indirettamente detenute dalla Camera, predisposta in attuazione dell'art. 20, comma 1, del D. Lgs. 175/2016 e approvata con delibera n. 134/2019, è stata confermata la **dismissione di Autostrade Lombarde S.p.A.** mentre per **T.E.B. S.p.A.** è previsto il mantenimento con azioni di razionalizzazione.

Per quanto riguarda **Autostrade Lombarde S.p.A.**, già nel 2018 a fronte di procedure a evidenza pubblica per la cessione della partecipazione (n. 3.341.000 azioni corrispondenti a un valore nominale di € 3.341.000, pari allo 0,714306% del capitale sociale) andate

deserte, secondo il disposto dell'art. 24 c. 4 e 5 del D.Lgs. 175/2016, la Camera ha chiesto alla società la liquidazione della quota in base ai criteri stabiliti all'articolo 2437-ter, c. 2 del Codice Civile, secondo il procedimento di cui all'articolo 2437 c. 4 dello stesso Codice. La richiesta di liquidazione della quota inoltrata alla società non ha finora avuto riscontro. La società rientra peraltro nella fattispecie prevista da una specifica disposizione della legge di bilancio 2019 - art. 1, comma 723, L. 145/2018 - che con l'aggiunta del comma 5-bis3 all'articolo 24 del TUSP, stabilisce come, a decorrere dal 1° gennaio 2019, sia sospesa - per le partecipate che hanno prodotto un risultato medio in utile nel triennio precedente alla ricognizione - l'efficacia, sino al 31 dicembre 2021, dei precedenti commi 4 (relativo all'obbligo di alienazione entro un anno dalla ricognizione straordinaria) e 5 (che prescrive una sanzione per la mancata alienazione nei termini). La Camera ha sottoscritto nel febbraio 2019 uno schema di accordo con alcuni soci finalizzato alla vendita congiunta del pacchetto azionario detenuto, che essendo pari all'11,02% si stima sia potenzialmente di maggiore interesse sul mercato.

Rispetto a **T.E.B. S.p.A.**, si evidenzia come se in occasione della Ricognizione straordinaria delle partecipate del 2017 ne era stata disposta la dismissione e nel 2018 l'Ente aveva richiesto alla Società di procedere alla liquidazione della quota, sulla base dei criteri stabiliti all'articolo 2437-ter, secondo comma, secondo il procedimento di cui all'articolo 2437 quater del Codice Civile, l'esito della revisione del 2019 ha portato ad una diversa valutazione riguardo a T.E.B. S.p.A. per la quale ne è previsto il mantenimento seppur a seguito di azioni di razionalizzazione.

La Società è oggi impegnata nell'avvio della progettazione di una nuova linea T2 Bergamo-Villa d'Almè per la quale è stato recentemente annunciato il finanziamento statale per € 125.000.000. Il progetto, condiviso anche nell'ambito del Tavolo per lo Sviluppo e la competitività di Bergamo che vede il coordinamento presso la Camera di commercio, è sostenuto da tutte le istituzioni e gli enti territoriali della provincia. In tale contesto la presenza della Camera di commercio in TEB risulta pienamente coerente con la *mission* istituzionale dell'Ente, di accompagnare le imprese e il territorio nello sviluppo della competitività così anche come declinate nel quadro della programmazione annuale che indica tra gli obiettivi prioritari il rafforzamento della rete infrastrutturale strategica del territorio.

La procedura di liquidazione di **Gal Valle Brembana S.r.l.** si è conclusa in data 24.9.2019 e la società è stata cancellata dal Registro Imprese nel gennaio 2020.

L'Assemblea dei Soci di **Riccagioia S.c.p.A.** ha approvato in data 19.4.2019 il bilancio finale di liquidazione e deliberato la distribuzione ai soci del residuo attivo di liquidazione; nel corso del 2019 ne è stata incassata una prima tranche di € 1.956 mentre il saldo verrà introitato successivamente, quando la società riscuoterà a sua volta alcuni crediti fiscali. La cancellazione dal Registro Imprese è avvenuta lo scorso gennaio.

Sono stati riscossi i saldi dei crediti risultanti dai piani di riparto legati al bilancio finale di liquidazione di **Tirreno Brennero Srl** € 2.592, e di **Assist Srl** pari a € 4.579.

Sono proseguite, e sono tuttora in corso, le procedure di liquidazione di **Retecamere S.c. a r.l.**, avviate nel settembre 2013.

Nel corso del 2019 si è provveduto alle ulteriori seguenti operazioni:

- acquisizione della quota di partecipazione in **Promos Italia s.c.a r.l.** (€ 40.000).
- dismissione della quota di partecipazione in **Digicamere S.C.a r.l.** per fusione per incorporazione nella società Infocamere S.c.a r.l. (-€ 10.000).

In particolare con delibera n. 48/2019 la Camera ha manifestato l'interesse all'acquisto da Unioncamere Nazionale di quote di partecipazione al capitale sociale di **Promos Italia s.c.a r.l.**, l'Agenzia italiana per l'internazionalizzazione di cui sono Soci Unioncamere Nazionale (37%), le Camere di Commercio di Milano Lodi Monza Brianza (35%), Pordenone-Udine (10%), Genova (5%), Modena (5%) e Ravenna (5%) e Unioncamere Lombardia (3%).

Con successiva delibera n. 82/2019, poiché le richieste di acquisto pervenute a Unioncamere Nazionale sono risultate superiori alle quote disponibili, e vista la disponibilità della Camera di commercio di Pordenone-Udine, l'Ente ha manifestato

l'interesse per l'acquisizione del 2% del capitale sociale di Promos Italia s.c.a r.l. dalla consorella di Pordenone-Udine, per nominali € 40.000,00.

Con delibera n. 124/2019 l'Ente ha approvato l'acquisto dalla Camera di Commercio di Pordenone-Udine, previa approvazione da parte del Ministero dello Sviluppo Economico, ai sensi dell'art. 2 c. 5 della Legge 580/1993 così come modificata dal D.Lgs. 219/2016. L'acquisizione si inquadra in un'operazione finalizzata a consentire alla Camera di Commercio di Bergamo e alla sua azienda Speciale Bergamo Sviluppo di avvalersi del supporto di Promos Italia s.c.a r.l. per l'affidamento di alcuni servizi, nell'ambito delle proprie finalità istituzionali, riguardanti la formazione qualificata per l'internazionalizzazione, l'organizzazione di seminari in tema di internazionalizzazione, la realizzazione di focus-paese nonché l'assistenza strategica per l'individuazione della controparte estera con l'organizzazione di incontri B2B in Italia e all'estero con operatori qualificati, secondo modalità semplificate e con evidenti economie derivanti dalla gestione dei servizi in house. La partecipazione è iscritta a bilancio per il valore di acquisto (€ 40.000).

L'operazione di integrazione societaria tra **Digicamere S.C.a r.l.** e Infocamere S.C.p.A. società in house nel sistema camerale, entrambe attive nel settore dell'Information Technology rappresenta una leva importante e un ulteriore slancio del mondo camerale verso la digitalizzazione e la semplificazione amministrativa nel rapporto tra imprese e P.A., a beneficio del sistema camerale.

Con delibera di Giunta n. 53/2019 l'Ente ha preso atto e approvato il progetto d'integrazione societaria che ha previsto la fusione per incorporazione di Digicamere S.c.a r.l. in Infocamere S.C.p.A. e la dismissione della quota pari all'1% del capitale sociale di Digicamere detenuto iscritto a bilancio per € 10.000;

Le partecipazioni e le relative variazioni sono dettagliate nelle tabelle seguenti:

Descrizione	Valore 31.12.2018	Dismissio- ni	Acquisizio- ni	Rivalutazioni	Valore 31.12.2019
Partecipazioni azionarie in imprese collegate	8.016.379	0	0	30.934	8.047.313
Altre partecipazioni azionarie e quote	21.686.591	-10.000	40.000	0	21.716.591
Totale	29.702.970	-10.000	40.000	30.934	29.763.904

Le rivalutazioni sono relative al maggior valore della partecipazione in società collegate valutate utilizzando il metodo del patrimonio netto per l'aggiornamento al dato del bilancio d'esercizio del 2018 dell'Agenzia per il Turismo della provincia di Bergamo S.c.a r.l.

Si riepilogano nel seguito le partecipazioni in società collegate:

Denominazione	Patrimonio netto	Bilancio società	Quota %	Bilancio 2018	Rivaluta- zioni	Bilancio 2019
Bergamo Fiera Nuova S.p.A.	9.573.397	2018	48,83	4.674.689	-	4.674.689
Tecnodal s.r.l.	6.209.715	2018	49,00	3.042.761	-	3.042.761
Agenzia per il Turismo S.c.a r.l.	662.079	2018	45,35	298.929	30.934	329.863

Per il maggior valore accertato nell'anno 2019, rispetto all'esercizio 2018, con riferimento alla partecipazione in Agenzia per il Turismo S.c.a r.l. è stato alimentato, come previsto dalla circolare soprarichiamata, il conto "Riserva da partecipazioni".

La tabella seguente riepiloga le variazioni alle riserve da rivalutazione delle partecipazioni in società collegate derivanti dall'applicazione del metodo del patrimonio netto:

Società	Riserva da rivalutazione partecipazioni al 31.12.2018	Rivalutazione 2019	Riserva da rivalutazione partecipazioni al 31.12.2019
Tecnodal S.r.l. - Dalmine (Bg)	304.789	-	304.789
Bergamo Fiera Nuova S.p.A. - Bergamo	18.155	-	18.155
Agenzia per il Turismo Sc.a r.l. – Bergamo	296.799	30.934	327.733
Totale	619.743	30.934	650.677

Le altre partecipazioni sono evidenziate nella tabella che segue:

Società partecipate	Valore partecipazione 31.12.2018	Dismissioni	Acquisizioni	Valore partecipazione 31.12.2019	Quota %
Autostrade Bergamasche S.p.A.	44.472			44.472	4,06
Autostrade Lombarde S.p.A. – in dismissione	3.362.305			3.362.305	0,71
Borsa Merci Telematica Italiana S.C.p.A.	1.498			1.498	0,06
Digicamere S.C.a r.l.	10.000	-10.000		0	0
Ic Outsourcing S.r.l. – Padova	114			114	0,04
Infocamere S.C.p.A.. - Roma	26.087			26.087	0,06
Promos Italia s.c.a r.l	0		40.000	40.000	2,00
Retecamere S.C.p.A. in liquidazione	0			0	0,11
Riccagioia S.C.p.A. in liquidazione	0			0	0,78
S.A.C.B.O. S.p.A.	17.307.693			17.307.693	13,25
Sistema Camerale Servizi S.c.r.l.	800			800	0,02
TecnoServicecamere S.C.p.A.	6.892			6.892	0,50
T.E.B. S.p.A. in dismissione	926.730			926.730	5,00
TOTALE VALORE ALTRE PARTECIPAZIONI E QUOTE	21.686.591	-10.000	40.000	21.716.591	

Per dette partecipazioni è stato mantenuto il valore di costo, se acquisite dopo l'esercizio 2007. Per le partecipazioni già in portafoglio alla data del 31.12.2007 è stata mantenuta la valutazione a suo tempo effettuata applicando il metodo del patrimonio netto.

Si ricorda che l'Ente nel 2019 ha partecipato alle seguenti Associazioni/Fondazioni:

- Associazione Bergamo Scienza,
- Associazione Promozione Territorio,
- Associazione del Distretto Urbano del Commercio di Bergamo,
- Comitato per gli Istituti Tecnici Industriali "P. Paleocapa" e "G. Natta",
- Ente Bergamaschi nel mondo,
- Fondazione Bergamo nella Storia,
- Fondazione Legler per la Storia Economica e Sociale di Bergamo,
- Pro Universitate Bergomensis
- Associazione Strada del Vino Valcalepio e dei Sapori della Bergamasca

Altri investimenti mobiliari

L'ammontare degli altri investimenti mobiliari è pari a € 1.759.152.

Sono costituiti da B.T.P. con scadenza 1.11.2023 rendimento 9% derivanti dalla liquidazione del fondo per il trattamento di quiescenza di un ex dipendente, a seguito del completo pagamento dell'onere di riscatto dovuto all'Inpdap (€ 76.009), e dalle quote del Fondo d'investimento Finanza e Sviluppo d'impresa (€ 1.683.143).

Con deliberazione n. 153 del 24.7.2009 la Camera ha aderito al Fondo comune di investimento di tipo chiuso riservato a investitori qualificati e denominato "Finanza e sviluppo impresa".

L'ammontare complessivo del fondo sottoscritto è pari a € 70.200.000 (corrispondenti a n. 702 quote), di cui € 6.000.000 (n. 60 quote) sottoscritti dalla Camera di Bergamo.

Fondo Finanza e Sviluppo Impresa	quote	Importo sottoscritto
Camera di Commercio di Milano	200	20.000.000
Fondo Italiano di Investimento	200	20.000.000
Camera di Commercio di Brescia	80	8.000.000
Camera di Commercio di Bergamo	60	6.000.000
UBI Banca	50	5.000.000
Futura Invest	50	5.000.000
Credito Bergamasco	30	3.000.000
Camera di Commercio di Como	25	2.500.000
BCC di Treviglio	7	700.000
Ammontare del Fondo	702	70.200.000

Al 31.12.2019 sono state richiamate quote del Fondo per complessivi € 52.594.093.

Nel presente bilancio viene accolta, come per gli esercizi precedenti, la valorizzazione delle quote al "Net Asset Value" (NAV), come comunicato dalla Società di Gestione nell'importo pari a € 28.052.

Si ritiene che questa valorizzazione, più prudentiale rispetto al mantenimento del costo storico, continui a essere meglio rappresentativa della valutazione di mercato degli investimenti realizzati dal Fondo e si ponga in continuità con il criterio di valutazione adottato nei precedenti esercizi.

L'aggiornamento della valorizzazione comporta la conseguenziale svalutazione pari a € 138.072.

Si evidenzia che l'annualità 2015 ha rappresentato sostanzialmente l'anno conclusivo della fase di investimento del fondo.

Dal mese di gennaio 2016 non sono possibili nuovi investimenti, salvo l'eventuale rafforzamento di operazioni relative alle partecipazioni già in portafoglio.

Il residuo ammontare degli importi sottoscritti ancora richiamabili è pari a € 1.504.778.

Segue il prospetto che rappresenta la situazione del Fondo al 31 dicembre 2019 per quanto riguarda le quote sottoscritte dall'Ente.

Fondo Finanza e Sviluppo Impresa - CCIAA Bergamo	Importo
N. quote sottoscritte (deliberazione Giunta n. 153/2009)	60
Valore nominale unitario quota	100.000
Valore nominale complessivo sottoscritto	6.000.000
Commissioni di sottoscrizione (0,5% nominale sottoscritto)	30.000
Totale impegno finanziario assunto (A)	6.030.000
Somme richiamate dalla SGR nel 2010	392.271
Somme richiamate dalla SGR nel 2011	794.464
Somme richiamate dalla SGR nel 2012	867.049
Somme richiamate dalla SGR nel 2013	408.600
Somme richiamate dalla SGR nel 2014	69.000
Somme richiamate dalla SGR nel 2015	1.488.000
Somme richiamate dalla SGR nel 2016	108.995
Somme richiamate dalla SGR nel 2017	71.029
Somme richiamate dalla SGR nel 2018	169.243
Somme richiamate dalla SGR nel 2019	126.570

Commissioni di sottoscrizione (0,5% nominale sottoscritto)	30.000
Totale somme richiamate dalla SGR al 31.12.2019 (B)	4.525.221
Fondo Finanza e Sviluppo Impresa – Dati complessivi	
	Importo
N. quote sottoscritte (a)	702
Valore nominale unitario quota	100.000
Valore nominale complessivo sottoscritto	70.200.000
Somme richiamate dalla SGR nel 2010	3.282.000
Somme richiamate dalla SGR nel 2011	10.602.791
Somme richiamate dalla SGR nel 2012	10.144.478
Somme richiamate dalla SGR nel 2013	4.780.620
Somme richiamate dalla SGR nel 2014	1.565.460
Somme richiamate dalla SGR nel 2015	17.581.440
Somme richiamate dalla SGR nel 2016	345.244
Somme richiamate dalla SGR nel 2017	831.042
Somme richiamate dalla SGR nel 2018	1.980.145
Somme richiamate dalla SGR nel 2019	1.480.873
Totale somme richiamate dalla SGR al 31.12.2019	52.594.093
Somme non richiamate dalla SGR al 31.12.2019	17.605.907
Somma richiamata per quota	74.920
NAV unitario quota al 31.12.2019 comunicato da SGR	28.052,40
NAV complessivo del fondo al 31.12.2019 comunicato da SGR	19.692.783

Fondo Finanza e Sviluppo Impresa – Valorizzazione in bilancio 2019 quote CCIAA Bergamo	
	Importo
Valore in bilancio 2018	2.134.492
IIIa Distribuzione a titolo di rimborso parziale delle quote capitale	-439.847
Somme richiamate dalla SGR nel 2019	126.570
Valore di carico complessivo 2019	1.821.215
Valore di carico 2019 per quota	30.353,58
NAV unitario quota al 31.12.2019 comunicato da SGR	28.052,40
Differenza unitaria Valore 2019-NAV	-2.301,18
NAV complessivo quote al 31.12.2019	1.821.215
Svalutazione iscritta a bilancio 2019	-138.072
Valore Fondo Finanza e Sviluppo Impresa iscritto a bilancio 2019	1.683.143

Prestiti e anticipazioni attive

Descrizione	2019	2018	Variazioni
Prestiti al personale	570.381	801.549	-231.168
Credito per la costituzione del Fondo Confidi International	0	0	0
Totale	570.381	801.549	-231.168

Prestiti e anticipazioni al personale

Sono i prestiti concessi al personale sull'indennità di anzianità maturata, come previsto dal decreto interministeriale 12 luglio 1982 e successive modificazioni. La variazione rispetto all'esercizio precedente viene di seguito illustrata:

Saldo al 31.12.2019	Saldo al 31.12.2018	Variazioni
570.381	801.549	-231.168

La movimentazione della voce nell'esercizio 2019 è stata determinata dai nuovi prestiti concessi in corso d'anno, dal recupero dei prestiti già concessi ai dipendenti cessati dal servizio e dagli interessi maturati sui prestiti concessi:

Descrizione	Saldo 31.12.2018	Erogazioni	Rimborso	Interessi capitalizzati	Saldo 31.12.2019
Prestiti al personale	801.549	53.140	284.486	178	570.381

Credito per la costituzione del Fondo Centrale di Garanzia per l'Internazionalizzazione

Con deliberazione n. 160 del 27.12.2012 la Camera aveva aderito alla sezione speciale del **Fondo Centrale di Garanzia per l'internazionalizzazione e la competitività a favore delle PMI** ed effettuato versamenti per € 360.000. Con deliberazione n. 106 del 10.9.2014 è stata richiesta ai competenti Ministeri dello Sviluppo Economico e dell'Economia e delle Finanze, come previsto dal c. 3 dell'articolo 4 della Convenzione, la sospensione dei versamenti ancora a carico dell'Ente fino all'esaurimento delle risorse già versate e non ancora impegnate.

Con delibera n. 124 del 19.11.2015 è stato approvato l'atto di risoluzione consensuale della convenzione tra il Ministero dello Sviluppo Economico, il Ministero dell'Economia e delle Finanze e questa Camera con conseguente cessazione dell'operatività della sezione speciale.

In data 22 novembre 2018 il Ministero dello Sviluppo economico ha restituito la somma di € 2.200 corrispondente alla quota del fondo non utilizzata a copertura delle insolvenze registrate.

Nel 2019 si è rilevato il versamento da parte del Medio Credito Centrale dell'importo di € 19.600 quale quota non utilizzata degli investimenti effettuati al **Fondo Centrale di Garanzia per l'internazionalizzazione e la competitività a favore delle PMI** e, considerato che in occasione del bilancio d'esercizio 2018 la valorizzazione patrimoniale del Fondo è stata azzerata, l'importo riscosso è stato iscritto tra i componenti positivi di reddito della gestione straordinaria.

Attivo circolante

L' attivo circolante al 31.12.2019 è pari a Euro 35.609.685 ed è costituito dalle voci:

- rimanenze di magazzino
- crediti di funzionamento
- disponibilità liquide

Le variazioni rispetto all'esercizio precedente sono di seguito illustrate:

Saldo al 31.12.2019	Saldo al 31.12.2018	Variazioni
35.309.685	35.127.799	-185.466

Rimanenze di magazzino

La voce "rimanenze" al 31.12.2019 ammonta ad Euro 100.481 e la variazione rispetto all'esercizio precedente viene di seguito illustrata:

Saldo al 31.12.2019	Saldo al 31.12.2018	Variazioni
100.481	91.565	8.916

Trattasi di beni di consumo, pubblicazioni, carnets ATA, buoni pasto, medaglie, carte nazionali dei servizi e Business Key.

Con riferimento alle pubblicazioni si è tenuto conto che le pubblicazioni edite da più di sei anni non hanno un valore corrente espresso dal mercato e si è provveduto ad adeguarne la relativa valorizzazione in bilancio.

Descrizione	importi
Cancelleria stampati e telemaco	12.430
Dispositivi di firma digitale	65.643
Carnet Ata e modulistica estero	6.552
Medaglie	2.745

Pubblicazione bollettino prezzi	13.111
Totale	100.481

Crediti di funzionamento

La voce "crediti di funzionamento" al 31.12.2019 è pari a Euro 2.964.563. La variazione rispetto all'esercizio precedente viene di seguito illustrata:

Descrizione	2019	2018	Variazioni
Crediti da diritto annuale	1.817.324	2.040.047	-222.723
Crediti vs. clienti	645.084	534.872	110.212
Crediti diversi	421.880	202.338	219.542
Fornitori c/anticipi	0	37.399	-37.399
Crediti vs. organismi del sistema camerale	79.875	94.843	-14.968
Crediti per servizi c/terzi	410	22.475	-22.065
Totale	2.964.573	2.931.974	32.599

La circolare 3622/C del 5.2.2009 del Ministero dello Sviluppo Economico ha indicato precise modalità di iscrizione dei proventi e dei crediti da diritto annuale, al fine di favorire una maggiore omogeneità dei bilanci d'esercizio redatti dalle Camere di Commercio. In base alla citata circolare i proventi da diritto annuale vengono calcolati sommando alle riscossioni avvenute nel corso dell'esercizio l'importo del diritto dovuto e non versato dalle imprese. Quest'ultimo è iscritto quale credito nell'attivo patrimoniale, al netto del relativo fondo svalutazione.

Il diritto dovuto e non versato per l'anno 2019 è stato pertanto stimato; l'esatto ammontare dovuto dai soggetti iscritti che corrispondono il diritto in misura variabile può infatti essere determinato solo in base ai dati di fatturato forniti dall'Agenzia delle Entrate. La base di calcolo degli importi dovuti è costituita dal fatturato 2018. I dati risultanti dalle dichiarazioni dei redditi telematiche saranno disponibili solo successivamente all'approvazione del bilancio della Camera di Commercio.

Per quanto riguarda la determinazione dei crediti relativi al 2019 i dati comprendono l'incremento del 20% deliberato dal Consiglio camerale (delibera 3/2017) e autorizzato dal Ministero dello Sviluppo Economico. Per la determinazione del tributo non incassato, delle relative sanzioni e degli interessi dovuti all'Ente, Infocamere ha fatto riferimento alla scadenza del 30.06.2019.

L'importo stimato del diritto annuale dovuto e non versato per l'anno 2019 risulta pari a € 3.145.024, comprensivo di sanzioni e interessi.

Il credito da diritto annuale è così dettagliato:

CREDITI DIRITTO ANNUALE	2019	2018	2017	2016
diritto-sanzioni-interessi anno 2008	73.104	2.136.251	2.152.274	2.175.863
diritto-sanzioni-interessi anno 2009	2.429.264	2.448.507	2.469.325	2.502.405
diritto-sanzioni-interessi anno 2010	2.839.023	2.862.031	2.887.188	2.927.730
diritto-sanzioni-interessi anno 2011	3.143.390	3.171.617	3.203.151	3.256.229
diritto-sanzioni-interessi anno 2012	3.586.960	3.637.052	3.685.375	3.769.482
diritto-sanzioni-interessi anno 2013	3.130.232	3.178.004	3.239.513	3.336.291
diritto-sanzioni-interessi anno 2014	3.522.509	3.607.736	3.657.923	3.910.660
diritto-sanzioni-interessi anno 2015	2.733.083	2.800.214	2.893.224	2.779.126
diritto-sanzioni-interessi anno 2016	2.404.093	2.568.511	2.612.343	2.874.384
diritto-sanzioni-interessi anno 2017	2.553.327	2.573.835	2.868.659	-
diritto-sanzioni-interessi anno 2018	2.644.485	2.942.630	-	-
diritto-sanzioni-interessi anno 2019	3.145.024	-	-	-
TOTALE	32.204.494	31.926.388	29.668.975	27.532.170

Sempre seguendo le indicazioni della sopra richiamata circolare 3622/C del 5.2.2009, al fine di considerare le insolvenze, il valore complessivo del credito 2019 è stato svalutato della percentuale media, pari al 86,52%, della mancata riscossione del diritto relativamente alle due ultime annualità (2015 e 2016) per le quali si è proceduto all'emissione dei ruoli esattoriali (rispettivamente ad agosto 2017 e ad agosto 2018).

FONDO SVALUTAZIONE CREDITI DIRITTO ANNUALE	2019	2018	2017	2016
diritto-sanzioni-interessi anno 2008	-72.372	-2.125.783	-1.832.332	-1.836.524
diritto-sanzioni-interessi anno 2009	-2.380.679	-2.448.507	-2.482.357	-2.488.424
diritto-sanzioni-interessi anno 2010	-2.753.852	-2.690.769	-2.693.633	-2.699.857
diritto-sanzioni-interessi anno 2011	-3.028.521	-3.030.516	-3.034.699	-3.047.261
diritto-sanzioni-interessi anno 2012	-3.461.417	-3.389.795	-3.396.098	-3.416.434
diritto-sanzioni-interessi anno 2013	-3.020.674	-3.178.004	-3.194.136	-3.216.865
diritto-sanzioni-interessi anno 2014	-3.380.939	-3.384.860	-3.400.978	-3.433.342
diritto-sanzioni-interessi anno 2015	-2.559.123	-2.563.363	-2.578.401	-2.624.656
diritto-sanzioni-interessi anno 2016	-2.205.192	-2.208.334	-2.414.919	-2.500.000
diritto-sanzioni-interessi anno 2017	-2.320.278	-2.333.102	-2.409.000	-
diritto-sanzioni-interessi anno 2018	-2.483.012	-2.533.310	-	-
diritto-sanzioni-interessi anno 2019	-2.721.110	-	-	-
TOTALE	-30.387.169	-29.886.343	-27.436.553	-25.263.363

Si dettaglia nel seguito la movimentazione del fondo svalutazione crediti diritto annuale per singola annualità:

FONDO SVALUTAZIONE CREDITI DIRITTO ANNUALE	Saldo 2018	Utilizzi	Accantonamenti	Saldo 2019
diritto-sanzioni-interessi anno 2008	2.125.783	2.063.137	9.726	72.372
diritto-sanzioni-interessi anno 2009	2.448.507	67.828	0	2.380.679
diritto-sanzioni-interessi anno 2010	2.690.769	1.588	64.671	2.753.852
diritto-sanzioni-interessi anno 2011	3.030.516	1.995	0	3.028.521
diritto-sanzioni-interessi anno 2012	3.389.795	2.033	73.655	3.461.417
diritto-sanzioni-interessi anno 2013	3.178.004	157.330	0	3.020.674
diritto-sanzioni-interessi anno 2014	3.384.860	3.921	0	3.380.939
diritto-sanzioni-interessi anno 2015	2.563.363	4.240	0	2.559.123
diritto-sanzioni-interessi anno 2016	2.208.334	3.142	0	2.205.192
diritto-sanzioni-interessi anno 2017	2.333.102	25.874	13.050	2.320.278
diritto-sanzioni-interessi anno 2018	2.533.310	63.648	13.350	2.483.012
diritto-sanzioni-interessi anno 2019	0	0	2.721.110	2.721.110
TOTALE	29.886.343	2.394.736	2.895.562	30.387.169

CREDITO ANNO 2018

Il credito già iscritto in bilancio per l'anno 2018, in applicazione della modalità sopra illustrata, è stato oggetto di valutazione e rettifica in base ai dati forniti da Infocamere, determinati sulla scorta delle dichiarazioni del fatturato dell'anno 2017, come comunicati dall'Agenzia delle Entrate.

Le valutazioni hanno determinato, in alcuni casi:

- un incremento del credito relativo al diritto dell'anno 2018 nel caso in cui il fatturato comunicato si è rivelato superiore allo stimato;
- un decremento del credito relativo al diritto dell'anno 2018, con relativo utilizzo del fondo, nel caso in cui il fatturato dichiarato si è rivelato inferiore allo stimato oppure nel caso in cui le imprese erano cessate o fallite, ma la denuncia al Registro delle Imprese è stata presentata successivamente alla rilevazione del credito oppure nel caso in cui le imprese hanno versato il diritto dovuto nel corso del 2019, dopo la scadenza, avvalendosi dell'istituto del ravvedimento operoso (la sanzione in tal caso è ridotta alla percentuale del 6% rispetto a quella indicata in bilancio del 30%).

Credito diritto anno 2018 al 01.01.2019	Versamenti	Rideterminazione credito in base a fatturato 2017	Credito diritto anno 2018 al 31.12.2019
€ 2.942.630	- € 249.078	- € 49.067	€ 2.644.485
	Fondo svalutazione credito per diritto sanzioni interessi (corrispondente al 93,89% del credito iscritto in bilancio)		€ 2.483.012

CREDITO ANNO 2017

Il credito già iscritto in bilancio per l'anno 2017, in applicazione della modalità sopra illustrata, già oggetto di valutazione e rettifica in base ai dati forniti da Infocamere, determinati sulla scorta delle dichiarazioni del fatturato dell'anno 2016, come comunicati

dall'Agenzia delle Entrate, è stato aggiornato tenendo conto dei versamenti e delle riscossioni intervenute nel corso dell'anno a seguito dell'avvenuta emissione di atti di accertamento, in adesione all'iniziativa *Azione Pre-Ruolo 2017* (con partecipazione di Unioncamere alle relative spese, nella misura del 50%, mediante utilizzo del Fondo Perquativo), con l'intento di consentire alle imprese in stato di omesso pagamento del diritto di regolarizzare la propria posizione debitoria nei confronti dell'Ente, evitando di essere raggiunte dalla notifica della relativa cartella esattoriale.

L'adesione dell'Ente, decisa con l'intento peraltro di migliorare la propria immagine nei confronti delle imprese, ha consentito di incamerare quote del credito in via anticipata rispetto all'iscrizione a ruolo degli importi.

Le riscossioni effettuate hanno determinato un decremento del credito relativo al diritto dell'anno 2017.

Nel mese di agosto 2019 si è inoltre provveduto all'iscrizione a ruolo delle violazioni di pagamento relative a casi di incompleto e tardato pagamento del diritto annuale 2017 con conseguente registrazione di riscossioni e discarichi con relativo utilizzo del fondo.

Il fondo svalutazione crediti per l'anno 2017 è stato conseguentemente aggiornato per tener conto del credito iscritto in bilancio a seguito dell'emissione degli atti di contestazione e di detto ruolo esattoriale.

Credito diritto anno 2017 al 01.01.2019	Versamenti	Discarichi e riscossioni (utilizzo fondo)	Emissione atti e ruolo	Credito diritto anno 2017 al 31.12.2019
€ 2.573.835	- € 194.607	- € 25.874	+ € 199.973	€ 2.553.327
	Fondo svalutazione credito per diritto sanzioni interessi (corrispondente al 90,87% del credito iscritto in bilancio)			€ 2.320.278

CREDITI ANNI PRECEDENTI

I crediti relativi al diritto annuale per gli anni precedenti sono stati movimentati sulla base delle riscossioni e dei discarichi registrati nel corso dell'esercizio e dell'iscrizione a ruolo di ulteriori importi relativi a dette annualità.

I crediti per sanzioni e interessi relativamente al diritto annuale iscritto a ruolo sino al 30.9.2017 (annualità fino al 2015) sono stati oggetto di rettifiche derivanti dall'adesione dei contribuenti alla definizione agevolata delle cartelle esattoriali (**cosiddetta rottamazione**) prevista dall'art. 6 c. 13 bis del D.L. 193/2016 e s.m.i., applicata anche alle violazioni di pagamento del diritto annuale.

I crediti ancora registrati in bilancio relativi al diritto annuale 2008 (ruolo esattoriale emesso nel 2010), sono stati ridotti a seguito della cosiddetta "**pace fiscale**" prevista dall'art. 4 del D.L. 119/2018, che ha disposto l'automatico annullamento delle cartelle esattoriali di importo fino a € 1.000, comprensivo di diritto, sanzioni e interessi, risultanti dai ruoli affidati agli Agenti per la riscossione dal 1° gennaio 2000 al 31 dicembre 2010.

Credito diritto anno 2016 al 01.01.2019	Riscossioni	Discarichi (utilizzo fondo)	Aggiornamento credito a seguito emissione ruolo	Credito diritto anno 2016 al 31.12.2019
€ 2.568.511	- € 161.781	- € 3.142	+ € 505	€ 2.404.093
	Fondo svalutazione credito per diritto sanzioni interessi (corrispondente al 91,73% del credito iscritto in bilancio)			€ 2.205.192

Credito diritto anno 2015 al 01.01.2019	Riscossioni	Discarichi (utilizzo fondo)	Aggiornamento credito a seguito emissione ruolo	Credito diritto anno 2015 al 31.12.2019
€ 2.800.214	- € 62.966	- € 4.240	+ € 75	€ 2.733.083
	Fondo svalutazione credito per diritto sanzioni interessi (corrispondente al 93,64% del credito iscritto in bilancio)			€ 2.559.123

Credito diritto anno 2014 al 01.01.2019	Riscossioni	Discarichi (utilizzo fondo)	Aggiornamento credito a seguito emissione ruolo	Credito diritto anno 2014 al 31.12.2019
€ 3.607.736	- € 81.360	- € 3.921	+ € 54	€ 3.522.509
	Fondo svalutazione credito per diritto sanzioni interessi (corrispondente al 95,98% del credito iscritto in bilancio)			€ 3.380.939
Credito diritto anno 2013 al 01.01.2019	Riscossioni	Discarichi (utilizzo fondo)		Credito diritto anno 2013 al 31.12.2019
€ 3.178.004	- € 45.928	- € 1.844		€ 3.130.232
	Fondo svalutazione credito per diritto sanzioni interessi (corrispondente al 96,50% del credito iscritto in bilancio)			€ 3.020.674
Credito diritto anno 2012 al 01.01.2019	Riscossioni	Discarichi (utilizzo fondo)		Credito diritto anno 2012 al 31.12.2019
€ 3.637.052	- € 48.058	- € 2.034		€ 3.586.960
	Fondo svalutazione credito per diritto sanzioni interessi (corrispondente al 96,50% del credito iscritto in bilancio)			€ 3.461.417
Credito diritto anno 2011 al 01.01.2019	Riscossioni	Discarichi (utilizzo fondo)		Credito diritto anno 2011 al 31.12.2019
€ 3.171.617	- € 26.232	- € 1.995		€ 3.143.390
	Fondo svalutazione credito per diritto sanzioni interessi (corrispondente al 96,35% del credito iscritto in bilancio)			€ 3.028.521
Credito diritto anno 2010 al 01.01.2019	Riscossioni	Discarichi (utilizzo fondo)		Credito diritto anno 2010 al 31.12.2019
€ 2.862.031	- € 21.420	- € 1.588		€ 2.839.023
	Fondo svalutazione credito per diritto sanzioni interessi (corrispondente al 97% del credito iscritto in bilancio)			€ 2.753.852
Credito diritto anno 2009 al 01.01.2019	Riscossioni	Discarichi (utilizzo fondo)		Credito diritto anno 2009 al 31.12.2019
€ 2.448.507	- € 17.783	- € 1.460		€ 2.429.264
	Fondo svalutazione credito per diritto sanzioni interessi (corrispondente al 98% del credito iscritto in bilancio)			€ 2.380.679
Credito diritto anno 2008 al 01.01.2019	annullamento cartelle ("pace fiscale")			Credito diritto anno 2008 al 31.12.2019
€ 2.136.251	- € 2.063.147			€ 73.104
	Fondo svalutazione credito per diritto sanzioni interessi (corrispondente al 99% del credito iscritto in bilancio)			€ 72.372

Crediti verso organismi nazionali del sistema camerale

Saldo al 31.12.2019	Saldo al 31.12.2018	Variazioni
79.875	94.843	-14.968

L'importo è riferito al credito vantato nei confronti di altre Camere per diritto annuale, san-

zioni e interessi 2019 e anni precedenti (€ 13.722), a cui si aggiunge il credito nei confronti di Unioncamere per la partecipazione al progetto di vigilanza del mercato (€ 4.539), progetti fondo perequativo (€ 56.429), e compartecipazione spese servizio ravvedimento operoso diritto annuale (€ 5.185),

Crediti verso clienti istituzionali e commerciali

Saldo al 31.12.2019	Saldo al 31.12.2018	Variazioni
645.084	534.872	110.212

I crediti verso clienti per l'attività istituzionale sono pari a € 636.936 e sono relativi a diritti di segreteria riscossi tramite Infocamere nel 2019.

I crediti verso clienti per l'attività commerciale sono pari a € 8.780 e non sono rilevate fatture da emettere.

Il fondo svalutazione crediti verso clienti di € 6.000 è stato utilizzato nell'esercizio con riferimento alle perdite previste per inesigibilità per € 5.368 e al 31.12 risulta pari a € 632.

Crediti per servizi conto terzi

L'importo complessivo ammonta a € 410 ed è relativo agli anticipi al personale per servizio di trasporto pubblico che viene recuperato nella mensilità di gennaio 2020.

Crediti diversi

L'importo complessivo di € 421.880 risulta così dettagliato:

Descrizione	2019	2018	Variazioni
Crediti diversi (altre partite)	383.557	175.938	207.619
Note di credito da ricevere	32.824	24.441	8.383
Crediti v. erario imposta sostitutiva	10	0	10
Crediti v. erario c. IRAP	1.581	1.752	-171
Cauzioni date a terzi	3.908	207	3.701
Totale	421.880	202.338	219.542

I **crediti diversi** (altre partite) risultano così dettagliati:

Descrizione	Importo
Restituzione prestiti sull'indennità di anzianità dipendenti cessati	367.657
Comune di Albano S.Alessandro - saldo convenzione gestione SUAP	8.317
Personale dell'Ente per rifusione spese legali	4.829
La Blandina – quota parte canone locazione e saldo spese di gestione	500
INAIL – credito per regolazione premi anno 2019	997
Servitec – piano riparto finale di liquidazione	960
Interessi maturati su conto di tesoreria	297
Totale	383.557

Note di credito da ricevere

Le note di credito da ricevere sono pari a € 32.824 e riguardano note di riversamento Infocamere per diritto annuale riscosso in via telematica (€ 28.549), e note di credito da ricevere per servizi di telefonia (€ 1.707), per servizi correlati allo Sportello Unico Attività Produttive (€ 2.129) e per servizi di pulizia (€ 439).

Crediti per cauzioni date a terzi

La voce si riferisce ai depositi cauzionali e alle cauzioni corrisposti ai gestori di servizi pubblici per l'erogazione dell'energia elettrica secondo quanto stabilito dalla vigente con-

venzione Consip - Enel Energia € 3.701 - e per pedaggi autostradali - Autostrade S.p.A. € 207.

Anticipi a fornitori

Non si sono rilevate anticipazioni.

Disponibilità liquide

La voce "Disponibilità liquide" al 31.12.2019 è pari a Euro 32.244.641 e la variazione rispetto all'esercizio precedente viene di seguito illustrata:

Saldo al 31.12.2019	Saldo al 31.12.2018	Variazioni
32.244.641	32.104.260	140.381

Il saldo rappresenta le disponibilità liquide alla data di chiusura dell'esercizio e si compone delle seguenti voci:

Descrizione	2019	2018	Variazioni
Istituto cassiere	32.239.397	32.076.618	162.779
Conti correnti postali	2.626	18.145	-15.519
Banca c. incassi da regolarizzare	2.610	9.379	-6.769
Cassa minute spese	8	118	-110
Totale	32.244.641	32.104.260	140.381

Con determinazione n. 391 del 19.12.2013, a seguito di gara a procedura aperta, il servizio di cassa è stato affidato alla Banca Popolare di Bergamo S.p.A. (ora Ubi Banca S.p.A.) per il periodo 2014-2017 e con determinazione n. 253 del 17.10.2017 si è provveduto al rinnovo del medesimo servizio di cassa per il quadriennio 2018-2021.

Il saldo del conto corrente bancario al 31.12.2019 ammonta a € 32.239.397, e risulta così movimentato:

conto corrente bancario nr. 17436	
Saldo al 31.12.2018	32.076.618
Variazioni in aumento (reversali emesse dal n. 1 al n. 1120)	23.613.566
Variazione in diminuzione (mandati emessi dal n. 1 al n. 4572)	-23.450.787
Saldo al 31.12.2019	32.239.397

Si ricorda che, ai sensi dell'articolo 1 commi da 391 a 394 della Legge 190 del 23.12.2014 anche le Camere di Commercio dall'1.2.2015 sono assoggettate al sistema di Tesoreria Unica (contabilità speciali presso la tesoreria statale).

Nel prospetto di seguito riportato viene data conciliazione del saldo al 31.12.2019 presente presso l'Istituto Cassiere con il conto di contabilità speciale nr. 319377 acceso presso la Banca d'Italia:

conto corrente aperto presso Banca d'Italia	
saldo al 31.12.2019 Istituto Cassiere	32.239.397
incassi non registrati sul conto tesoreria	-928
incassi non ancora registrati da istituto cassiere	1.994
Saldo al 31.12.2019 conto contabilità speciale	32.240.463

Banca conto incassi da regolarizzare: si tratta di un conto transitorio con saldo di € 2.610 relativo a diritti di segreteria incassati il 30 e 31 dicembre, il cui effettivo accredito è avvenuto nel 2020.

Conti correnti postali: La Camera è intestataria al 31.12.2019 di un solo conto corren-

te postale identificato con il seguente nr. 12656245, che al 31.12 ha un saldo attivo di € 2.626.

In data 8 marzo 2019 è stato definitivamente chiuso il contratto di conto corrente postale nr. 24011207.

Ratei e Risconti

AL 31.12.2019 non si rilevano **ratei attivi**.

La voce **risconti attivi** al 31.12.2019 ammonta a Euro 3.039 ed è relativa a pagamenti effettuati nel 2019 per la quota di competenza del 2020.

La variazione rispetto all'esercizio precedente è di seguito illustrata:

Descrizione	2019	2018	Variazione
Risconti attivi	3.039	5.354	-2.315
Totale	3.039	5.354	-2.315

In dettaglio:

Descrizione	Importo
Consumi telefonici (periodo 1.1-14.2.2020)	1.426
Servizi CRM VPN Infocamere (1.1-27.2.2020)	719
Contratto di assistenza software sistema presenze (periodo 1.1-31.3.2020)	416
Bergamo Sviluppo – quota di competenza esercizio 2020 attività relativa a progetto Orientamento nell'ambito del Fondo perequativo 2017/2018	248
Abbonamento a quotidiani e riviste (periodo 1.1-28.8.2020)	230
Totale	3.039

Patrimonio netto

La voce "patrimonio netto" al 31.12.2019 ammonta a Euro 61.295.965 e la variazione rispetto all'esercizio precedente viene di seguito illustrata:

Saldo al 31.12.2019	Saldo al 31.12.2018	Variazione
61.295.965	60.968.186	327.779

Il Patrimonio netto comprende:

- la riserva indisponibile per € 2.505.427 (deliberazione n. 17 del 21.11.2008) per il Fondo Regionale Confiducia, ridotta rispetto all'iniziale importo di € 4.000.000 poiché si è tenuto conto degli interventi già effettuati a copertura delle perdite verificate nel periodo 2011-2019,

- la riserva da partecipazioni pari a € 650.677, così costituita:

- Agenzia per il Turismo per € 327.733,
- Tecnodal per € 304.789,
- Bergamo Fiera Nuova € 18.155.

La composizione del patrimonio netto al 31.12.2019 registra un incremento rispetto all'esercizio precedente di € 327.779 derivante dalla contabilizzazione dell'avanzo di esercizio e dall'aumento della riserva da partecipazioni dettagliata nel prospetto che segue:

Descrizione	2019	2018	Variazione
Patrimonio iniziale	24.210.583	24.210.583	0
Avanzi esercizi precedenti	33.632.433	33.243.106	389.327
Risultato economico dell'esercizio	296.845	259.852	36.991
Riserva fondo regionale Confiducia	2.505.427	2.634.902	-129.475
Riserva da partecipazioni	650.677	619.743	30.934
Patrimonio Netto	61.295.965	60.968.186	327.779

Passività**Fondo trattamento di fine rapporto**

La voce "fondo trattamento di fine rapporto" al 31.12.2019 ammonta a Euro 3.401.397 e la variazione rispetto all'esercizio precedente viene di seguito illustrata:

Descrizione	2019	2018	Variazione
Fondo trattamento di fine rapporto	3.401.397	3.686.389	-284.992

L'accantonamento al 31.12.2019 è relativo all'indennità di anzianità maturata dal personale sulla base della normativa vigente per il personale assunto in servizio fino al 31.12.2000; dopo tale data si applica la disciplina del T.F.R. ai sensi dell'art. 2120 C.C. e ai sensi del 1° comma art. 2 Accordo Quadro Nazionale 29.7.1999, come modificato dal D.P.C.M. 2.3.2001. Inoltre a seguito delle adesioni pervenute nel corso degli ultimi anni al Fondo di Previdenza Complementare Perseo Sirio si è provveduto a iscrivere a bilancio la relativa quota di accantonamento da destinare alla previdenza complementare.

Al 31.12.2019 è iscritto un fondo complessivo di € 3.401.397, costituito per € 2.791.396 per quote maturate di indennità di anzianità di cui alla precedente disciplina, € 694.193 per quote di TFR e € 5.808 per quote di TFR da destinare alla previdenza complementare.

La variazione è determinata dalle movimentazioni indicate nella tabella che segue:

Variazioni	Importo
Saldo al 31.12.2018	3.686.389
Utilizzo nell'esercizio per rapporti di lavoro chiusi nel 2019	-546.503
Imposta sostitutiva 17% su rivalutazione	-1.844
Incremento per quote TFR personale assunto in mobilità	27.480
Accantonamento dell'esercizio per rapporti di lavoro in essere al 31.12.2019	235.875
Saldo al 31.12.2019	3.401.397

L'accantonamento dell'esercizio è composto da indennità di anzianità per € 166.879, accantonamento TFR per € 53.269, rivalutazione sull'importo già accantonato al 31.12.2018 pari a € 10.843 e accantonamento TFR destinato alla previdenza complementare Fondo-Perseo € 4.884.

Debiti di funzionamento

La voce "debiti di funzionamento" al 31.12.2019 ammonta a Euro 10.387.100 e la variazione rispetto all'esercizio precedente viene di seguito illustrata:

Saldo al 31.12.2019	Saldo al 31.12.2018	Variazione
10.387.100	10.479.474	-92.374

I debiti sono valutati al loro valore nominale e sono così suddivisi:

Descrizione	2019	2018	Variazione
Debiti diversi	7.120.312	7.295.314	-175.002
Debiti verso dipendenti	1.575.679	1.224.249	351.430
Debiti verso fornitori	683.628	895.781	-212.153
Debiti tributari e previdenziali	516.166	514.903	1.263
Debiti per servizi conto terzi	299.432	365.203	-65.771
Debiti verso organismi sistema camerale	143.596	131.366	12.230
Clients conto anticipi	45.685	50.416	-4.731
Debiti verso organi istituzionali	2.602	2.242	360
Totale	10.387.100	10.479.474	-92.374

Debiti diversi

I debiti diversi ammontano a Euro 7.120.312 e sono costituiti da:

Descrizione	Importo
Debiti per iniziative promozionali	5.606.652
Debiti diversi (altre partite)	1.140.203
Debiti v. azienda speciale	373.446
Note di credito da emettere	11
Totale	7.120.312

I **Debiti per iniziative promozionali** (€ 5.606.652) sono relativi a contributi da erogare per iniziative per i diversi ambiti di intervento e sono di seguito dettagliati:

Descrizione	Importo
Det. 136/2019 - Voucher contributi Bando EDT IIIa edizione - PMI filiera turistica - Det. 317/2019 - Diversi	525.760
Det. 197/2019 - Progetto Punto Impresa Digitale Pid - Bando voucher Digitali I4.0 Misura B – Diversi	504.144
Det. 68/2019 - Contributi imprese Bando Sviluppo Impresa 2019 – Diversi	370.313
Det. 68/2019 - Contributi Imprese Bando Azioni Supporto All'Internazionalizzazione Imprese 2019 – Diversi	366.468
Delibera n. 105/2018 - Voucher contributi Bando EDT 2018 IIa edizione - PMI filiera turistica - Det. 4/2019 e Det. 56/2019 - Diversi	266.033
Del. 130/2018 e Del. 278/2018 - Bando PID 2018 - Voucher Digitali I4.0 Mis A – Diversi	259.446
Det. 332/2019 - Bando di Concorso per contributi partecipazione PMI a Fiere Internazionali Italia/Estero 2019 - Diversi	250.000
Dt. 230/2018 - Bando di Concorso per contributi partecipazione PMI a Fiere Internazionali Italia/Estero 2018 - Diversi	220.000
Contributo ristrutturazione Teatro Donizetti-Fondazione Teatro Donizetti di Bergamo	200.000
Del. 31/2019 - Voucher contributi Bando Sviluppo D'Impresa 2019 – Diversi	161.217
Det. 110/2019 - Progetto Punto Impresa Digitale - Bando Si4.0: Sviluppo Soluzioni Innovative I4.0. - Diversi	146.000
Det. 238/2019 - Contributo organizzazione XVII Ed. Rassegna Bergamoscienza - Ottobre 2019 - Associazione Bergamoscienza	136.000
Det. 224/2019 - Contributo organizzazione Progetto Forme: Bergamo Capitale Europea dei Formaggi Edizione 2019" - Bergamo 17-20 Ottobre 2019- Associazione Promozione Del Territorio	120.000
Del. 31/2019 - Voucher Contributi Bando Formazione Intercategoriale 2019 – Diversi	115.823
Det. 71/2019 - Progetto "Orientamento al Lavoro e alle Professioni" - Bando Alternanza Scuola Lavoro - Diversi	113.300
Det. 311/2019 - Bando di concorso contributi sostegno e sviluppo settore Apistico Anno 2019 - Det. 126/2019 - Diversi	100.000
Det. 314/2019 - Integrazione contributo consortile Anno 2019-Agenzia Sviluppo Promozione Turistica Bergamo Scarl	100.000
Det. 63/2019 - Contributi Imprese Bando Sviluppo Impresa Agricola 2019 -Diversi	93.766
Del. 27/2019 - Voucher Contributi Bando Formazione Intercategoriale 2019 - 7° liquidazione - Diversi	87.750
Det. 83/2019 - Contributo organizzazione Fiera Lilliput 2019-Promoberg-Ente Fiera	80.000
Det. 221/2019 - Contributo organizzazione Fiera S. Alessandro 2019-Promoberg-Ente Fiera	80.000
Det. 240/2019 - Contributo organizzazione Fiera B2Cheese -Bergamo 2019-Promoberg-Ente Fiera	80.000
Del.99/2018 - Det. 267/2018 - Voucher contributi Bando Alternanza Scuola Lavoro 2018/2019 - Diversi	69.200
Del. 31/2019 - Voucher contributi Bando Formazione Intercategoriale 2019 - Diversi	64.552
Del. 77/2014 – Iniziativa Matching 2014 - Contributi a Imprese - Diversi	51.150
Det. 193/2018 - Progetto Officina delle idee "Promuovere e Sostenere la forma imprenditoriale cooperativa"- Centro Servizi Aziendali Coesi Societa' Cooperativa	50.000
Det. 292/2019 - Contributo per iniziativa "Le Vie Della Luce Progetto Luminarie 2019" Associazione Distretto Urbano del Commercio Bergamo Centro	50.000
Det. 315/2019 - Contributo Progetto Officina delle Idee 2019: "Promuovere e sostenere la forma imprenditoriale Cooperativa"-Centro Servizi Aziendali Coesi Societa' Cooperativa	50.000
Det. 305/2019 - Contributo Progetto Pr19 - 2019-Consorzio Intellimech	50.000
Det. 216/2019 - Contributo organizzazione manifestazione "I Maestri Del Paesaggio 2019"-Associazione Culturale Arketipos	46.000
Det. 108/2018 - Contributo per stagione lirica 2018 e Festival Donizetti Opera 2018-Fondazione Teatro Donizetti	45.000

Nota integrativa al bilancio d'esercizio 2019

Descrizione	Importo
Det. 81/2019 - Contributo stagione lirica Donizetti Opera e Donizetti Night-Fondazione Teatro Donizetti Bergamo	45.000
Det. 52/2018 - Contributo stagione Prosa Rassegna altri percorsi e stagione Operetta Festival Bergamo Jazz 2018 -Fondazione Teatro Donizetti Di Bergamo	40.000
Det. 57/2019 - Contributo stagione Prosa Rassegna altri percorsi e stagione Operetta Festival Bergamo Jazz 2019 -Fondazione Teatro Donizetti Di Bergamo	40.000
Del. 41/2019 – Contributi a imprese Bando Export 4.0 - Diversi	33.813
Det. 95/2019 - Rimborso spese progetti e attivita' anno 2019 - Federconsumatori-Federconsumatori Bergamo	33.000
Det. 90/2019 - Contributo organizzazione 60a Ed. Fiera Dei Librai 2019 -Promozioni Confesercenti	30.000
Det. 166/2019 - Iniziative Innovazione Filiera Economia Circolare – Diversi	30.000
Det. 326/2019 - Quota Associativa Anno 2019-Ente Bergamaschi Nel Mondo	30.000
Det. 168/2018 - Voucher Digitali Bando PID I4.0 - Det. 10/2017 - Mis A/B - Diversi	27.050
Det. 248/2019 - Contributo per progetto ricerca Sistema Bergamo A.S.L. 2019 e organizzazione Congresso Internazionale Architettura Moderna-Ordine Degli Architetti ppc di Bergamo	25.000
Det. 255/2019 e det. 259/2019 - Contributo per organizzazione Settimana per l'Energia 2019 "Mettiamo Energia In Circolo: le sfide dell'Economia circolare 2019" - Confartigianato Imprese Bergamo	25.000
Det. 68/2019 - Contributi Voucher MPMI per Interventi Formazione Intercategoriale 2019 -Diversi	23.006
Det. 65/2019 e Det. 240/2017 - Fiere Internazionali Italia/Estero 2017 - Integrazione Bando -Diversi	20.394
Det. 102/2019 - Contributo progetto "De Casoncello e i sapori bergamaschi 2019" -Associazione De Cibo	20.000
Det. 94/2019 - Contributo per organizzazione 55a Ed. Festival Pianistico Internazionale 2019-Associazione Ente Festival Pianistico Internazionale Brescia e Bergamo	20.000
Det. 107/2019 - Contributo a concorso Spese organizzazione "Progetto Re.M Resurrezione del Cristo di Mantegna" - Fondazione Accademia Carrara Bergamo	20.000
Det. 244/2019 - Contributo per 15' Concorso enologico internazionale emozioni dal Mondo: "Merlot e Cabernet Insieme" - 17/ 19 Ottobre 2019 - Vignaioli Bergamaschi S.C.A.	20.000
Det. 95/2019 - Rimborso spese per progetti e attivita' anno 2019 - Unione Bergamasca Consumatori	17.000
Det. 68/2019 - Contributi Voucher MPMI agricole per Interventi Formazione 2019 -Diversi	15.312
Det. 245/2019 - Contributo per organizzazione iniziativa "Mercatanti In Fiera 2019" Bergamo - 10/13 Ottobre 2019-Promozioni Confesercenti	15.000
Del. 17/2019 e Det. 70/2019 - Quota di partecipazione Convenzione attivita' supporto al Tavolo Ocse Sviluppo e Competitivita' di Bergamo - Confindustria - Unione Ind.Li Provincia Di Bergamo	15.000
Det. 217/2019 - Contributo a concorso spese organizzazione "Festa del Moscato di Scanzo e dei sapori Scanzesi 2019-Ass. Strada del Moscato di Scanzo e dei sapori Scanzesi	10.000
Det. 247/2019 - Contributo per "Progetto Più Sicuri Insieme" - Ottobre-Dicembre 2019- Fai Associazione Provinciale di Bergamo	10.000
Det. 254/2019 - Contributo per attivita' propedeutiche per certificazione Unesco Bergamo City Of Gastronomy E Cheese Valleys 2019-Associazione Fiera San Matteo Branzi	10.000
Det. 265/2019 - Contributo per attivita' promozionali anno 2019-Consortio Tutela Valcalepio	10.000
Det. 270/2019 - Contributo "Progetto Bergamo Green 2019" - Biodistretto dell'Agricoltura Sociale di Bergamo	10.000
Det. 285/2019 - Contributo "Progetto Arte in vista: L'Eterna bellezza delle pietre 2019" - Ateneo di Scienze Lettere e Arti	10.000
Det. 194/2019 - Contributo a concorso spese Iniziativa Dimoredesign 2019-Associazione Marketing+39 Srl	8.000
Det. 58/2019 - Contributo XXXVII Ed. Mostra Internazionale del Cinema D'Essai Bergamo Film Meeting 2019-Associazione BFM	7.000
Det. 150/2019 - Contributo a concorso spese organizzazione Desidera 2019-Teatro Incamminati Soc. Coop.	7.000
Det. 276/2018 - Progetto Terre di mezzo 2018 - Caritas Diocesana Bergamasca	6.700
Det. 193/2019 - Contributo 37^ Ediz. Festival Internazionale Folclore e Tradizioni-Ducato di Piazza Pontida	6.000
Det. 105/2019 - Contributo organizzazione 22A Ed. Gran Fondo Internazionale Felice Gimondi 2019-G.M.S. Associazione Sportiva Dilettantistica	5.000
Det. 146/2019 - Contributo "Progetto Lungo il Viale .. 2019"- Promoisola-Comunità Isola Bergamasca	5.000
Det. 126/2019 - Contributo a concorso spese organizzazione "16a Tappa Giro D'Italia" - Promoeventi Sport	5.000
Det. 164/2019 - Contributo "Progetto Save The Mountains and their Cultural Heritage" - Club Alpino Italiano Bergamo	5.000
Det. 163/2019 - Contributo iniziativa Sarnico Busker Festival Internazionale dell'arte di strada-Pro Loco Sarnico	5.000
Det. 219/2019 - Contributo a concorso spese "27^ Festival Organistico Internazionale Citta' di Bergamo-Vecchia	5.000

Nota integrativa al bilancio d'esercizio 2019

Descrizione	Importo
Bergamo Associazione Culturale Citta' Alta	
Det. 218/2019 - Contributo per organizzazione Festa del Borgo 2019 Busker Festival-Associazione Commercianti Artigiani Borgo Palazzo	5.000
Det. 233/2019 - Contributo per XXII Edizione Manifestazione Cortolovere 2019 -Fondazione Domenico Oprandi	5.000
Det. 262/2019 - Contributo per progetto azioni promozionali anno 2019 - Consorzio Tutela Moscato di Scanzo	5.000
Det. 269/2019 - Contributo per realizzazione "Progetto Serate C.Lub" e avvio "Progetto Placement 2019" - Associazione Laureati Bergamo Luberg	5.000
Det. 273/2019 - Contributo per realizzazione VI Ed. 2019 Festival del pastoralismo di Bergamo - Associazione Festival del Pastoralismo Bergamo	5.000
Det. 293/2019 - Contributo per Progetto Lovere "Il Borgo della Luce 2019" - Comune di Lovere	5.000
Del. 70/2013 – Iniziativa Maching 2013 - diversi	4.500
Det. 190/2019 - Contributo per organizzazione IIIa Ed. Festival Commedia dell'Arte le vie della Commedia-Teatro degli Incamminati Soc. Coop.	4.500
Det. 91/2019 - Contributo Progetto Emozioni Musicali Percorrendo Arte e Storia 2019-Associazione Jazz Club Bergamo	4.000
Det. 310/2019 - Contributo per organizzazione Rappresentazione Teatrale "I Contadini Coraggiosi di Calvenzano" - Cooperativa agricola di Calvenzano	4.000
Det. 263/2019 - Contributo per realizzazione di una ricerca statistica sulle gare d'appalto nella provincia di Bergamo - Ance Bergamo Associazione Costruttori Edili	4.000
Det. 137/2019 - Contributo "Progetto il lino si racconta 2019" - Associazione il Cavaliere Giallo	3.603
Del. 32/2018 - Det. 5/2018 - contributi per investimenti a favore del miglioramento tecnologico e della Comunicazione della filiera turistica - EDT - Diversi	3.276
Det. 160/2019 - Contributo organizzazione Festival Busker Night 2019 - Proloco Bergamo	3.076
Det. 246/2018 - Contributo a concorso spese per realizzazione della Manifestazione 1a Fiera Alpina della Bruna Originaria - Associazione Bruna Alpina	3.000
Det. 89/2019 - Contributo a concorso spese stagione concertistica Ensemble Locatelli 2019-Diversi	3.000
Det. 115/2019 - Contributo per organizzazione Festival Danza Estate 2019- Art Societa' Cooperativa Sociale On-lus	3.000
Det. 239/2019 - Contributo per organizzazione della XIV Ed. Festival Violoncellistico Internazionale Alfredo Piatti 2019-Associazione Alfredo Piatti	3.000
Det. 260/2019 - Contributo per organizzazione Fiera Alpina della Bruna Originaria - Lenna 2019-Associazione Lombarda Bruna Alpina	3.000
Det. 272/2019 - Contributo per realizzazione attività viaggio nella Cultura Bergamasca: I quarant'anni di Fondazione di Archivio Bergamasco 1979/2019-Centro Studi e Ricerche Archivio Bergamasco	3.000
Det. 59/2019 - Contributo per organizzazione 115^ Stagione Concertistica 2019-Societa' Del Quartetto	2.500
Det. 243/2019 - Contributo per 38a Edizione Festival Internazionale Concerti d'Autunno 2019 - Associazione Sala Greppi	2.000
Det. 276/2019 - Contributo per organizzazione della 2° Edizione Festival del Cinema delle Foreste: I Polmoni Verdi Della Terra-Associazione Montagna Italia	2.000
Totale	5.606.652

I debiti v. Azienda Speciale (€ 373.446) sono relativi a contributi da erogare per iniziative concluse entro la fine dell'anno:

Descrizione	Importo
Saldo contributo progetto Bergamo tecnologica – Opportunità e nuovi modelli di business attraverso soluzioni di open source e additive manufacturing	102.581
Saldo contributo in conto esercizio	69.673
Saldo contributo progetto Punto Impresa Digitale	39.382
Saldo contributo progetto Orientamento al lavoro e alle professioni	29.800
Saldo contributo progetto Logica	25.724
Saldo contributo progetto Tutela e valorizzazione della proprietà industriale	21.194
Contributo in conto impianti per acquisto attrezzature	19.589
Saldo contributo progetto Punto Nuova Impresa	16.825
Saldo contributo progetto Innovazione Triz e nuovi materiali	15.992
Saldo contributo progetto incubatore d'impresa	12.253
Saldo contributo progetto Orientamento	6.823
Saldo contributo percorsi formative sul tema dell'internazionalizzazione	6.499

Saldo contributo progetto Comitato per la promozione dell'imprenditoria femminile	4.585
Saldo contributo progetto Alta formazione	2.526
Totale	373.446

I **Debiti diversi** - altre partite (€ 1.140.203) sono dettagliati di seguito:

Descrizione	Importo
Versamenti non attribuiti e da regolarizzare – diritto annuale	882.608
Agenzia delle Entrate Riscossione – spese per recupero importi ruoli soggetti alla procedura di stralcio	229.667
Diversi - Iniziative di welfare integrativo anno 2019	25.000
Diversi - Compensi per partecipazione commissione reclutamento personale	982
Confidi Systema – somme a copertura insolvenze	766
Comuni diversi – rimborso spese ordinanze	645
Diversi – rimborsi per diritti di segreteria non dovuti	237
Diversi – commissioni e spese bancarie per incassi tramite pos	298
Totale	1.140.203

In particolare la voce “*versamenti non attribuiti e da regolarizzare*” si riferisce a incassi registrati durante l'esercizio attinenti a versamenti del diritto annuale non corretti (per ravvedimento insufficiente o superiore al dovuto) o versamenti non dovuti, o versamenti per posizioni non presenti nel Registro Imprese.

Debiti verso fornitori

Saldo al 31.12.2019	Saldo al 31.12.2018	Variazione
683.628	895.781	-212.153

I debiti verso fornitori ammontano al 31.12.2019 a € 683.628 tutti con scadenza entro dodici mesi, con riferimento all'area geografica nazionale. I debiti per fatture da ricevere sono pari a € 508.837.

Debiti verso dipendenti

Saldo al 31.12.2019	Saldo al 31.12.2018	Variazione
1.575.679	1.224.249	351.430

I debiti verso dipendenti sono relativi a:

- liquidazione trattamento di fine rapporto personale cessato (€ 981.572)
- incentivazione personale e retribuzione di risultato dirigenti (€ 476.404),
- ferie non godute (€ 59.268) e indennità varie (€ 38.074) e indennità funzioni tecniche d.lgs. 50/2018 (€10.032),
- lavoro straordinario e banca ore (€ 9.652), e rimborso spese per missioni (€ 677).

Debiti tributari e previdenziali

Saldo al 31.12.2019	Saldo al 31.12.2018	Variazione
516.166	514.904	1.263

La voce debiti tributari e previdenziali è pari a Euro 515.480 ed è costituita dai debiti verso l'Erario e gli enti previdenziali per imposte, ritenute e contributi su retribuzioni, compensi a collaboratori e contributi alle imprese versati nel mese di gennaio 2020 e dagli oneri previdenziali e Irap a carico dell'Ente per i compensi di competenza del 2019 da erogare ai dipendenti nel 2020.

Descrizione	Importo
Ritenute e contributi previdenziali INPDAP/INPS su premio produttività, rateo ferie e su gettoni componenti commissioni	311.794
Ritenute IRPEF, addizionale regionale, comunale su retribuzioni e compensi a collaboratori e contributi ad aziende e imposta sostitutiva	86.682

IRAP su retribuzioni/compensi a collaboratori	68.148
Debiti v. erario iva Split Payment	44.971
Debiti v. erario per Ires	1.560
Debiti v. erario per IVA	3.011
Totale	516.166

Debiti per servizi conto terzi

Saldo al 31.12.2019	Saldo al 31.12.2018	Variazioni
299.432	365.203	-65.771

I debiti per servizi conto terzi ammontano a € 299.432 e sono costituiti da:

Descrizione	Importo
Anticipi ricevuti da terzi	259.099
Debiti per bollo virtuale	28.463
Gestione fondo diploma d'oro	10.285
Altre ritenute al personale c. terzi	1.585
Totale	299.432

Gli **anticipi ricevuti** da terzi pari a € 259.099 sono di seguito riepilogati:

Descrizione	Importo
Bando Internazionalizzazione 2013 (delibera 31/2013)	48.000
Bando Internazionalizzazione 2014 (delibera 33/2014)	43.600
Unioncamere – quota contributo bando Export 4.0	35.752
Bando Internazionalizzazione ADP (delibera n. 20/2011 e n. 6/2012)	24.000
Compartecipazione Tavolo OCSE	20.500
Bando Internazionalizzazione 2012 (delibera 6/2012)	18.600
Bando Internazionalizzazione – partecipazioni a fiere all'estero (delibere n. 238/2009 e n. 271/2011)	14.100
Interventi sostitutivi per posizioni di irregolarità DURC su contributi a imprese	12.747
Bando di concorso contributi micro macro progetti di internazionalizzazione – quota Regione Lombardia (del. 74/2009-275/2011)	12.108
Importi incassati da regolarizzare	10.535
Bando di concorso contributi sostegno aggregazione e missioni economiche all'estero – quota Regione Lombardia (del. 216/2009- 272/2011)	10.177
Bando multiservizi a sostegno internazionalizzazione 2009 2010 – ADP	4.895
Missioni economiche 2009 (delibera 24/2009)	2.000
Contributi a sostegno aggregazione (del. 216/209 e det. 252/2011)	1.756
Anticipo quota imposta di registro e bollo contratto affitto Bar Borsa	329
Totale	259.099

Gestione fondo Diploma d'oro: € 10.285 derivanti dal disinvestimento delle somme relative a BTP € 6.000 scaduti nel mese di dicembre 2018 per i quali si è in attesa di definirne la destinazione.

Altre ritenute al personale: ammontano a € 1.585 e sono relative a ritenute sindacali, cessione quote dello stipendio e polizze assicurative trattenute sulle competenze al personale del mese di dicembre 2019 e versate nel mese di gennaio 2020.

Debiti verso organismi del sistema camerale

Saldo al 31.12.2019	Saldo al 31.12.2018	Variazioni
143.596	131.366	12.230

di seguito dettagliati:

Descrizione	Importo
Unioncamere Lombardia – Progetto incoming buyer program 2018	57.500
Camera di commercio di Pordenone-Udine per acquisizione quota	40.000

partecipazione Promos	
Unioncamere Roma – saldo spese per riscossione diritto annuale da F24	30.000
Diversi altre CCIAA – per compensazioni quote diritto annuale	13.296
Unioncamere Lombardia – progetto Export Fondo Perequativo 2017/2018	2.800
Totale	143.596

Debiti verso organi istituzionali

I debiti verso organi istituzionali ammontano a Euro 2.602 e sono relativi ai compensi per gettoni di presenza dell'anno 2018 e 2019 per le seguenti commissioni: prezzi opere edili, consiglio arbitrale e premiazione progresso economico.

Clienti c. anticipi

Gli anticipi ricevuti da clienti pari a € 45.685 sono relativi a servizi arbitrali resi nell'esercizio 2020.

Fondi per rischi ed oneri

La voce "fondi per rischi ed oneri" al 31.12.2019 è pari a Euro 188.831.

Descrizione	2019	2018	Variazione
Fondo spese future e rinnovi contrattuali	186.816	228.374	-41.558
Fondo spese legali	2.015	2.015	0
Totale	188.831	230.389	-41.558

Fondo spese future e rinnovi contrattuali

Il fondo spese future pari a € 186.816 è costituito:

- per € 147.694 dalle somme accantonate negli esercizi precedenti per gli oneri stimati per il rimborso, nella misura del 50%, da riconoscere all'Agenzia delle Entrate Riscossione, per le procedure esecutive infruttuose su ruoli esattoriali emessi (art. 61 D.P.R. 28.1.1988 nr. 43);
- per € 24.122 dagli eventuali oneri di contrattazione collettiva nazionale per gli arretrati stipendiali del personale dirigente per gli anni 2016, 2017, 2018 e 2019;
- per € 15.000 per altri oneri che non è possibile determinare in modo preciso nell'entità o nella data di sopravvenienza in particolare per il rimborso delle spese agli organi dell'Ente per gli anni 2017, 2018 e 2019.

La movimentazione del conto nell'anno 2019 è stata la seguente:

Descrizione	Importo
Saldo iniziale	228.374
Utilizzo per rimborsi a Equitalia per procedure esecutive	-10.558
Mancato utilizzo quota accantonata per applicazione della sentenza della Corte d'Appello di Brescia nr. 544/2013 per esito favorevole controversia di lavoro	-70.000
Accantonamento per rinnovi contrattuali personale dirigente 2019	4.000
Accantonamento per oneri rimborso spese organi istituzionali	5.000
Accantonamento per altre spese per procedure esecutive	30.000
Saldo al 31.12.2019	186.816

Fondo spese legali

Saldo al 31.12.2019	Saldo al 31.12.2018	Variazione
2.015	2.015	0

Il fondo spese legali pari a € 2.015 è costituito dal residuo fondo per oneri avverso ricorso

per causa di lavoro.

Ratei e risconti

La voce "ratei e risconti passivi" al 31.12.2019 è pari a Euro 3.536.

Descrizione	2019	2018	Variazione
Risconti passivi	3.536	66.308	-62.772
Ratei passivi	0	31.537	-31.537
Totale	3.536	97.845	-94.309

In dettaglio i risconti passivi sono relativi ai diritti d'uso per i marchi dell'Ente di valorizzazione delle filiere tipiche del territorio "Bergamo città dei mille sapori" e "Pietre Originali Bergamasche".

Conti d'ordine

Conti d'ordine

Nei conti d'ordine del sistema degli impegni sono iscritti:

- gli eventuali residui impegni del fondo chiuso Finanza e Sviluppo Impresa;
- i contratti e obbligazioni con durata pluriennale;
- le iniziative promozionali deliberate dalla Giunta che non possono essere considerate contabilmente dei debiti;
- i beni di proprietà presso terzi;
- le fidejussioni ricevute a garanzia dell'esecuzione di contratti di fornitura di beni e/o servizi.

Descrizione	2019	2018	Variazione
Impegni per investimenti	1.755.548	1.888.678	-133.130
Impegni per contratti e obbligazioni pluriennali	1.274.081	1.732.645	-458.564
Impegni per iniziative di promozione economica	518.774	809.848	-291.074
Beni di proprietà presso terzi	42.950	42.950	0
Fidejussioni ricevute da terzi	40.650	53.043	-12.393
Totale conti d'ordine	3.631.303	4.527.164	-895.161

Gli impegni sono di seguito dettagliati:

Impegni per investimenti	Importo
Fondo Finanza e Sviluppo Impresa – quote ancora richiamabili	1.504.778
Det. 241 del 14.11.2018 – Oneri per la progettazione e l'esecuzione dei lavori di ristrutturazione Palazzo Contratti e per l'adeguamento degli impianti Sale Conferenze	226.536
Det. 336 del 31.12.19 – fornitura arredi ufficio Segretario Generale	14.274
Det. 345 del 7.11.2001 – Adeguamento centrale termica Palazzi di proprietà	9.960
Totale	1.755.548

Impegni per contratti e obbligazioni pluriennali	Importo
Det. n. 41/2018 – Servizi di pulizia, manutenzione ordinaria e conduzione impianti e prevenzione e pro-	321.487
Det. 72/2018 –Gestione servizi innovativi e supporto alla certificazione estero (2020)	201.200
Det. 71/2018 – Servizio contact center Infocamere (2020)	147.194
Det. 72/2018 - Gestione sede di Treviglio (2020)	100.600
Det. 312/2019 - Polizze assicurative all risk - infortuni – RC Patrimoniale (2020-2022)	100.091
Det. 32/2019 – Fornitura buoni pasto (2020-2021)	76.945
Det. 199/2019 - Servizio di virtualizzazione server e manut. apparati di rete (2020-2024)	59.951
Det. 286 e 345/2011 – Servizio di teleriscaldamento immobili (giugno 2020)	47.549
Det. 59/2019 - Servizio lavorazione bilanci Infocamere (già Digicamere) (2020)	46.360
Det. n. 213/2018 – canoni per servizio di gestione e manutenzione linee trasmissione dati sedi decentrate (2020-2021)	29.389

Det. n. 86/2018 – Fornitura energia elettrica (2020)	25.000
Det. 120/2019 – servizio di telefonia VOIP Infocamere – (2020-2024)	24.212
Ord. n. 110/2019 – Servizio di fonia fissa fissa 5 Fastweb (2020-2022)	18.193
Det. 144/2018 - Noleggio autovettura di servizio e fornitura carburante (2020-2023)	13.241
Det. 60/2019 – Servizio Telemaco – convenzione PA locali (2020-2022)	13.176
Det. n.40/2018 – Servizio di vigilanza, trasporto valori e telesorveglianza – (2020-2021)	11.922
Ord. 62 del 5.7.17 – Canone applicativo CERT'O per rilascio certificazioni estero (2020-2022)	7.686
Det. 309/2019 – Certificazione sistema di qualità dell'Ente (2020-2022)	7.320
Del. n. 64/2017 – Canone locazione per sede decentrata Treviglio (2020- 6/2026)	6.160
Det. 80/2019 – Servizio di assistenza in materia fiscale e aggiornamento normativo (2020)	4.060
Ordine /2018 - Servizio manutenzione assistenza fotocopiatrici multifunzione (2020)	3.782
Ordine 12/2019 – Canone noleggio multifunzione Kyocera (20-2023)	2.604
Ordine n. 11/2019 – Canone noleggio multifunzione Kyocera convenzione Consip (2020-2023)	1.831
Ord. n. 3 e 5/2019 - Servizi di manutenzione piante sedi camerali (2020)	1.250
Ordine 153/2017 – Assistenza tecnica software gestione presenze personale (2020)	1.024
Det. 58/2019 – Servizio archiviazione fascicoli e ricerca Registro Imprese (2020)	976
Ordine n. 143/2016 – Canone noleggio multifunzione Samsung (2020-2021)	878
Totale	1.274.081

Impegni per iniziative di promozione economica	Importo
Det. . 73/2018 – Fornitura dispositivi di firma digitale smart card token (2020-2021)	290.800
Det. 37/2019 – Servizi nell'ambito progetto PID (2020)	96.809
Det. 325/2019 – iniziative innovazione filiere dell'economia circolare in Lombardia – Fase 3 (2020)	90.000
Det. 135/2019 – Intervento a sostegno Fondazione Bergamo nella storia (2020-2021)	20.000
Det. 58/2019 – Servizio ricerca consultazione banca dati storica Registro Imprese (2020)	10.065
Ord. 16/2017 – Servizio di fatturazione elettronica a favore delle imprese (2020)	6.100
Det. 200/2019 – III edizione Premio storie di alternanza (2020)	5.000
Totale	518.774

Beni propri presso terzi	Importo
Beni mobili in comodato d'uso a Bergamo Sviluppo	33.308
Server in comodato d'uso a società incaricata gestione sito internet	5.400
Scaffalatura metallica in comodato d'uso a Archivio di Stato di Bergamo	4.242
Totale	42.950

Le **fidejussioni ricevute da terzi** a garanzia dell'esecuzione di contratti di fornitura di beni e/o servizi sono di seguito dettagliate:

Società	2019	2018	Variazione
Ars restauri di Tribbia s.r.l.	0	24.277	-24.277
Sorveglianza Italiana s.r.l.	6.961	6.961	0
Società Reale Mutua di Assicurazioni	0	19.189	-19.189
QBE Europe SA/NV – servizi assicurativi	10.800	0	10.800
Leone Arti Grafiche s.r.l.s.	4.675	0	4.675
Unipol Assicurazioni Spa	4.338	0	4.338
XL Insurance Company SE	2.442	0	2.442
Sangalli Tecnologie s.r.l.	0	0	0
La Caffetteria di Blandina Marianna & C. snc	7.638	0	7.638
Serafino Volpin di Marco Volpin e C.	3.796	0	3.796
Meeting Project srl	0	1.391	-1.391
Rubettino srl	0	1.225	-1.225
Totale fidejussioni al 31.12.2019	40.650	53.043	-12.393

CONTO ECONOMICO

L'imputazione a conto economico dei ricavi e degli oneri è avvenuta applicando il principio della competenza economica, conformemente a quanto previsto dall'art. 21 – comma 2 del DPR 254/2005 che richiama l'art. 2425-bis del codice civile.
Per la determinazione del risultato d'esercizio è stato applicato l'art. 25 del DPR 254/2005.

L'attività dell'Ente è distinta, a fini fiscali, in attività istituzionale ed in attività commerciale.

Proventi correnti

La voce "proventi da gestione corrente" al 31.12.2019 ammonta ad € 18.530.915.
La composizione della voce e la variazione rispetto all'esercizio precedente è di seguito illustrata:

Proventi correnti	31.12.2019	31.12.2018	Variazioni
Attività istituzionale	18.246.372	19.224.332	-977.960
Attività commerciale	284.543	280.600	3.943
TOTALE	18.530.915	19.504.932	-974.017

a) Proventi attività commerciale

Sono pari a € 284.543 i proventi per i servizi e le cessioni di beni effettuati nell'ambito dell'attività di natura commerciale dell'Ente.

I prezzi di vendita delle pubblicazioni e dei servizi commerciali sono stati definiti con delibera di Giunta n. 11 del 23 febbraio 2018.

Descrizione	2019	2018	Variazioni
Servizi arbitrali	120.732	57.156	63.576
Servizi di mediazione	64.164	61.114	3.050
Vendita pubblicazioni	46.821	66.390	-19.569
Verifica strumenti di misura	9.495	36.541	-27.046
Concessione in uso sale	7.742	24.291	-16.549
Cessione carnet ATA	9.015	8.994	21
Rimborsi e recuperi	5.088	4.128	960
Concorsi a premio	7.560	6.480	1.080
Pubblicità su pubblicazioni	3.451	4.521	-1.070
Altri servizi attività commerciali	4.130	9.364	-5.234
Servizio banche dati	258	786	-528
Servizio fotocopie	0	3	-3
Variazione delle rimanenze	6.087	832	5.255
Totale	284.543	280.600	3.943

Con riferimento ai servizi metrologici, si ricorda che, in applicazione dell'art. 6 lettera B della Direttiva Mise, alcune apparecchiature sono state esonerate dall'obbligo della verifica. Inoltre dal 28.3.2013, in applicazione dei Decreti Ministeriali 31 e 32 del 18.01.2011, la Camera di Commercio non ha più la competenza della verifica periodica sugli strumenti metrici con omologazione Mid.

Resta in capo alla Camera di Commercio l'obbligo della vigilanza sull'operato dei laboratori abilitati da Unioncamere alle verifiche.

I ricavi per la vendita di pubblicazioni sono relativi al Bollettino Prezzi opere edili (€ 46.821) pubblicato in una unica edizione annuale.

La voce "altri servizi" è relativa in particolare ai proventi per cessione diritti d'uso dei marchi "Pietre Originali Bergamasche" e "Bergamo città dei mille sapori" (€ 2.867) partecipazione dell'utenza a seminari e corsi di formazione organizzati dall'Ente (€ 795), per la cessione dell'elenco movimentazione anagrafe (€ 210), per servizio di conservazione di-

gitale documentazione e registri cartacei (€ 164), per rilascio carte di controllo (€ 70), servizio di conservazione documenti cartacei e punzoni orafi (€ 24).

La voce "rimborsi e recuperi diversi" è relativa al rimborso bolli per arbitrati.

b) Proventi attività istituzionale

I ricavi relativi all'attività istituzionale sono così dettagliati:

Descrizione	2019	2018	Variazioni
Diritto annuale	12.692.030	13.645.091	-953.061
Diritti di segreteria	5.374.115	5.340.433	33.682
Contributi trasferimenti e altre entrate	177.398	228.878	-51.480
Variazione delle rimanenze	2.829	9.930	-7.101
Totale	18.246.372	19.224.332	-977.960

Diritto annuale

I proventi da diritto annuale ammontano a € 12.692.030, al netto della restituzione di importi erroneamente versati pari a € 6.229.

La riduzione di € 953.061 rispetto al 2018 è dovuta alla minore quota di risconto passivo dell'anno precedente iscritta tra i proventi del 2019 per spese non sostenute nel 2018 per i Progetti strategici di rilevanza nazionale "PID", "Servizi di Orientamento al lavoro e alle professioni" "Turismo e Attrattività", come prescritto dalle indicazioni ministeriali contenute nella nota MiSE del 5.12.2017, e come evidenziato nella seguente tabella.

Descrizione	2019	2018	Variazioni
Diritto annuale	10.775.722	10.604.895	170.827
Diritto annuale – Integrazione 20%	1.850.000	1.850.000	0
Diritto annuale – Risconto passivo anno precedente per risorse non utilizzate	66.308	1.256.504	-1.190.196
Diritto annuale – Risconto passivo anno corrente per risorse non utilizzate rinviate all'anno successivo		-66.308	66.308
Totale	12.692.030	13.645.091	-953.061

Il Ministero dello Sviluppo Economico, con nota 21 dicembre 2018 n. 0432856, ha indicato le misure del diritto annuale dovuto per l'anno 2019 dalle imprese individuali, dalle società semplici, agricole e non agricole, dalle società tra avvocati e dai soggetti iscritti esclusivamente al R.E.A. (Repertorio Economico Amministrativo) oltre alla misura fissa e alle aliquote per scaglioni da applicare al fatturato realizzato nel periodo d'imposta 2018 per la determinazione del diritto dovuto da parte degli altri soggetti iscritti al Registro delle Imprese, con la riduzione percentuale dell'importo del diritto camerale pari al 50%, prevista dall'articolo 28 comma 1 del D.L. 24 giugno 2014, n. 90 convertito con modificazioni nella legge 11 agosto 2014, n. 114.

Inoltre, in attuazione a quanto previsto dall'articolo 18, comma 10, della legge n. 580/93, come modificato dal D.Lgs. n. 219/2016, le modalità di determinazione del diritto annuale per l'anno 2019 dovevano altresì tener conto dell'incremento del 20% deliberato per il triennio 2017-2019 dal Consiglio Camerale (deliberazione n 3/2017) e approvato dal MiSE con decreto 22 maggio 2017 (G.U. n. 149 del 28.6.2017).

Le misure fisse in vigore per l'anno 2019, tenendo conto della quota di incremento del 20%, sono le seguenti:

		per la sede	per ogni unità locale
Imprese individuali	iscritte in <i>sezione speciale</i>	€ 53	€ 11
	iscritte in <i>sezione ordinaria</i>	€ 120	€ 24
Società semplici agricole		€ 60	€ 12

Società semplici e società tra avvocati	€ 120	€ 24
Soggetti R.E.A.	€ 18	-

Il diritto dovuto per l'anno 2019 da parte di tutte le altre imprese iscritte va invece calcolato applicando al fatturato del periodo d'imposta 2018, la misura fissa e le aliquote per scaglioni di cui alla seguente *tabella*.

L'importo derivante dal calcolo va ridotto del 50% e successivamente incrementato del 20%:

scaglioni di fatturato		misura fissa e aliquote
da euro	a euro	
0,00	100.000,00	€ 200 (importo minimo)
100.000,01	250.000,00	0,015%
250.000,01	500.000,00	0,013%
500.000,01	1.000.000,00	0,010%
1.000.000,01	10.000.000,00	0,009%
10.000.000,01	35.000.000,00	0,005%
35.000.000,01	50.000.000,00	0,003%
50.000.000,01 e oltre		0,001% (fino a un massimo di € 40.000)

A seguito della riduzione del 50% e dell'incremento del 20%, l'importo minimo dovuto per la sede è pari a € 120:

	importo minimo dovuto per la sede	importo minimo dovuto per ogni unità locale
Società di persone	€ 120	€ 24 (pari al 20 % del diritto dovuto per la sede, fino a un massimo di € 120 per ciascuna unità locale)
Società di capitali		
Cooperative		
Consorzi		
G.E.I.E.		

Riferimenti normativi:

- Art. 18 della Legge 29 dicembre 1993, n. 580 e successive modifiche;
- Decreto 11 maggio 2001, n. 359 (regolamento di attuazione dell'art. 17 della Legge 488/99);
- Nota 21 dicembre 2018 n. 0432856 del Ministero dello Sviluppo Economico sulle misure del diritto annuale 2019
- Decreto 22 maggio 2017 del Ministero dello Sviluppo Economico (G.U. n. 149 del 28.6.2017)
- Art. 28 comma 1 del D.L. 24 giugno 2014, n. 90, convertito con modificazioni nella Legge 11 agosto 2014, n. 114;
- Decreto 27 gennaio 2005, n. 54 - Regolamento sanzioni e relativa circolare 20 giugno 2005, n. 3587/C;
- Regolamento per la definizione dei criteri di determinazione delle sanzioni applicabili ai casi di violazioni relative al diritto annuale dovuto alla CCIAA di Bergamo, approvato dalla Giunta camerale con deliberazione n. 61 del 06.04.2006 e ratificato dal Consiglio camerale con deliberazione n. 7/C del 26.05.2006.

I proventi relativi al diritto annuale di competenza dell'esercizio sono stati rilevati sulla base delle riscossioni avvenute nel corso dell'esercizio, integrati del diritto annuale dovuto e non versato, secondo i criteri di seguito schematizzati e peraltro già presenti nell'analisi dello stato patrimoniale.

	incassi (modello F24 / conto Telemaco / PagoPA)	Credito	Totali
Diritto	7.594.183	2.413.311	10.007.494
incremento 20%	1.916.308		1.916.308
totale Diritto Annuale 2019	9.510.491	2.413.311	11.923.802
Sanzioni	11.468	726.442	737.910

Interessi	31.276	5.271	36.547
restituzioni D.A. (compensazioni mod. F24)	-6.229		-6.229
totali	9.547.006	3.145.024	12.692.030
svalutazione Credito da Diritto Annuale 2019		-2.721.110	-2.721.110
totale al netto del Fondo Svalutazione Crediti			9.970.920

Come da indicazioni ministeriali contenute nella nota MiSE del 5.12.2017, il provento da integrazione del 20% del diritto annuale 2019 è incrementato della quota di provento che in sede di chiusura dell'esercizio 2018 era stato rilevato quale sconto passivo per € 66.308 relativamente alle spese non sostenute nel 2018 per il Progetto strategico Turismo e Attrattività.

Individuazione delle imprese inadempienti

La circolare n. 3622/2009 ha stabilito le modalità di iscrizione dei proventi e dei crediti da diritto annuale al fine di rendere omogenei i bilanci del sistema camerale.

Base dati di riferimento

1. Imprese tenute al versamento 2019
2. Dichiarazioni di fatturato (esercizi 2015 – 2016 – 2017)
3. Versamenti su anno di competenza 2019 (rilevati al 31/12/2019)

Nel caso di imprese tenute al pagamento del diritto in misura fissa, il credito è stato determinato avendo a riferimento gli importi indicati dal Ministero dello Sviluppo Economico con nota 21 dicembre 2018 n. 0432856.

Nel caso di imprese tenute al pagamento del diritto calcolato sulla base del fatturato dell'esercizio 2018 (dato non disponibile) il credito è stato calcolato applicando, per ciascuna impresa inadempiente, la misura fissa e le aliquote per scaglioni di fatturato, al valore medio del fatturato degli ultimi tre esercizi disponibili; in mancanza di informazioni è stata assunta prudenzialmente la misura del tributo corrispondente allo scaglione di fatturato più basso opportunamente ridotto della misura percentuale del 50%, come previsto dall'art. 28 comma 1 del D.L. 24 giugno 2014, n. 90 convertito con modificazioni nella legge 11 agosto 2014, n. 114 e successivamente incrementato del 20% in applicazione del decreto 22 maggio 2017 del Ministero dello Sviluppo Economico (G.U. n. 149 del 28.6.2017).

L'importo iscritto a titolo di sanzioni, è stato calcolato nella misura del 30% del diritto omesso o versato tardivamente (Decreto Ministeriale 27 gennaio 2005, n. 54).

L'importo iscritto a titolo di interessi è stato calcolato al tasso legale dello 0,80% (in vigore nel 2019) a partire dalla data del 30/06/2019 (termine di pagamento) e fino al 31/12/2019 per gli omessi versamenti, mentre per i tardati versamenti fino alla data di pagamento.

Nel prospetto che segue è riepilogato il credito iscritto in bilancio ripartito secondo le classi di contribuzione individuate.

CREDITO DIRITTO ANNUALE DI COMPETENZA DELL'ESERCIZIO 2019				
Classe Contribuzione	Tipo Violazione	Totale Diritto non Versato	Totale Importo Sanzione	Totale Importo Interessi
tutte	omesso, tardato, incompleto	2.413.311	726.442	5.271
IMPRESE INDIVIDUALI E IMPRESE IN SEZIONE SPECIALE		683.546	210.056	1.506
IMPRESE INDIVIDUALI IN SEZIONE ORDINARIA		18.997	5.789	39
SOCIETA IN SEZIONE ORDINARIA		1.688.982	503.958	3.680
SOCIETA IN SEZIONE SPECIALE EX ART. 16 DL 96/2001		0	0	0
SOCIETA SEMPLICI AGRICOLE		4.995	1.503	10
SOCIETA SEMPLICI NON AGRICOLE		5.305	1.612	11
SOGGETTI REA		4.586	1.441	11
UNITA' LOCALI ESTERE		6.900	2.083	14

In applicazione dei principi contabili di cui alla circolare nr. 3622/c del 5.2.2009, l'iscrizione del provento è al lordo dell'accantonamento al fondo svalutazione crediti, iscritto negli oneri correnti, alla voce svalutazione crediti, per € 2.721.110.

Diritti di segreteria

I proventi da diritti di segreteria e sanzioni amministrative ammontano a Euro 5.374.115. Il dato è esposto al netto dei rimborsi per somme non dovute ed erroneamente versate per € 1.120.

Gli importi dei diritti di segreteria sono definiti con D.M. 2.12.2009 tabella B e D.M. 17.7.2012 tabella A. Si riporta nel seguito il relativo dettaglio:

Descrizione	2019	2018	Variazioni
Registro Imprese	4.958.189	4.925.846	32.343
Commercio con l'estero	270.356	259.727	10.629
MUD	15.185	79.988	-64.803
Albi e ruoli e protesti	94.218	29.440	64.778
Marchi e brevetti	16.651	14.204	2.447
Metrico	8.520	10.694	-2.174
Altri	170	30	140
Restituzione diritti di segreteria	-1.120	-2.771	1.651
Sanzioni amministrative	11.946	23.275	-11.329
Totale	5.374.115	5.340.433	33.682

Contributi trasferimenti e altre entrate

Descrizione	2019	2018	Variazioni
Rimborsi e recuperi diversi	98.860	149.280	-50.420
Affitti attivi	31.756	31.740	16
Contributi fondo perequativo	46.782	47.858	-1.076
Totale	177.398	228.878	-51.480

Rimborsi e recuperi diversi sono di seguito dettagliati:

- rimborsi spese per notifica oblazioni Rea e Registro imprese e attività ispettive (€ 59.823),
- rimborso spese Unioncamere per progetto vigilanza sul mercato (€ 12.139),
- rifusione spese legali (€ 6.890),
- convenzione per la gestione in forma associata del SUAP (€ 8.317),
- contributo Banca Popolare convenzione di cassa (€ 2.000),
- maggiori importi incassati (€ 3.297),
- servizio Telemaco (€ 688),
- rimborso assicurativo per ripristino guasto impianto di climatizzazione (€ 3.750),
- quota sanzioni attività ispettiva (€ 1.053)
- altre partite (€ 903).

Affitti attivi: l'importo è relativo al canone di locazione a Blandina s.n.c. (€ 30.554) e al rimborso degli oneri accessori dei locali del Palazzo Contratti (€ 1.202).

Il contratto in scadenza al 31.12.2019 (delibera 73/2019) è stato rinnovato fino al 31.12.2025.

Variazione delle rimanenze: € 2.829 è relativa alla variazione delle rimanenze di materiale di consumo, di dispositivi di firma digitale intervenuta tra l'inizio e la fine dell'esercizio.

Oneri correnti

Gli oneri correnti al 31.12.2019 ammontano a Euro 19.788.093 e la variazione rispetto all'esercizio precedente viene di seguito illustrata:

Oneri correnti	2019	2018	Variazioni
Oneri attività istituzionale	19.350.725	20.208.680	-857.945
Oneri attività commerciale	437.358	602.561	-165.203
Totale	19.788.093	20.811.241	-1.023.148

Si riepilogano nel seguito gli **ONERI CORRENTI** distinti tra attività commerciale e istituzionale:

Descrizione	2019	2018	Variazioni
COMPETENZE AL PERSONALE	2.914.351	3.068.313	-153.962
<i>att. istituzionale</i>	<i>2.738.229</i>	<i>2.778.495</i>	<i>-40.266</i>
<i>att. commerciale</i>	<i>176.122</i>	<i>289.818</i>	<i>-113.696</i>
ONERI SOCIALI	708.964	740.743	-31.779
<i>att. istituzionale</i>	<i>666.449</i>	<i>679.608</i>	<i>-13.159</i>
<i>att. commerciale</i>	<i>42.515</i>	<i>61.135</i>	<i>-18.620</i>
ACCANTONAMENTO TFR	235.876	334.789	-98.913
<i>att. istituzionale</i>	<i>209.707</i>	<i>293.802</i>	<i>-84.095</i>
<i>att. commerciale</i>	<i>26.169</i>	<i>40.987</i>	<i>-14.818</i>
ALTRI COSTI DEL PERSONALE	32.744	36.158	-3.414
SPESE DI FUNZIONAMENTO	4.010.664	4.248.307	-237.643
<i>att. istituzionale</i>	<i>3.822.221</i>	<i>4.038.586</i>	<i>-216.365</i>
<i>att. commerciale</i>	<i>188.443</i>	<i>209.721</i>	<i>-21.278</i>
INTERVENTI ECONOMICI	8.843.453	9.405.748	-562.295
<i>att. istituzionale</i>	<i>8.839.403</i>	<i>9.404.848</i>	<i>-565.445</i>
<i>att. commerciale</i>	<i>4.050</i>	<i>900</i>	<i>3.150</i>
AMMORTAMENTI E ACCANTONAMENTI	3.042.041	2.977.183	64.858
<i>att. istituzionale</i>	<i>3.041.982</i>	<i>2.977.183</i>	<i>64.799</i>
<i>att. commerciale</i>	<i>59</i>	<i>0</i>	<i>59</i>
Totale oneri correnti	19.788.093	20.811.241	-1.023.148
<i>attività istituzionale</i>	<i>19.350.735</i>	<i>20.208.680</i>	<i>-857.945</i>
<i>attività commerciale</i>	<i>437.358</i>	<i>602.561</i>	<i>-165.203</i>

a) Oneri relativi all'attività commerciale

Gli oneri della gestione corrente ammontano a Euro 437.358 e sono di seguito riepilogati:

Descrizione	2019	2018	Variazioni
Competenze al personale	176.122	289.818	-113.696
Oneri sociali	42.515	61.135	-18.619
Accantonamento TFR	26.169	40.987	-14.818
Funzionamento	188.443	209.721	-21.278
Interventi economici	4.050	900	3.150
Ammortamenti e accantonamenti	59	0	59
Totale	437.358	602.561	-165.203

Competenze al personale, oneri sociali e altri costi del personale attività commerciale

Allo svolgimento delle attività commerciali sono state convenzionalmente imputate le spese relative a cinque unità di personale.

Le competenze al personale comprendono la retribuzione ordinaria (€ 126.536), la retribuzione accessoria (€ 49.586).

Gli oneri sociali comprendono i contributi previdenziali, assistenziali e assicurativi per il

personale a tempo indeterminato (€ 42.515).

L'accantonamento TFR comprende l'onere per il personale a tempo indeterminato (€ 25.798) e la quota di rivalutazione sul TFR (€ 371).

Il contratto nazionale di lavoro applicato è quello del comparto Funzioni Locali sottoscritto in data 21.5.2018.

Funzionamento

Le spese di funzionamento comprendono le prestazioni di servizi (€ 170.643) e gli oneri diversi di gestione (€ 17.800).

Le prestazioni di servizi pari a € 170.643 sono relative a:

- incarichi ad arbitri e conciliatori in relazione alle procedure arbitrali e conciliative concluse nell'anno (€ 124.885),
- stampa pubblicazioni: bollettino prezzi opere edili (€ 12.272),
- automazione dei servizi (€ 12.118) per procedure informatizzate gestione banche dati, mediazioni,
- pulizia delle sale convegni (€ 10.285),
- manutenzione ordinaria, relativa alle spese per il servizio regia delle sale Palazzo Contratti (€ 2.959),
- acquisto buoni pasto (€ 5.873),
- spese di missione del personale (€ 1.003),
- postali (€ 748),
- formazione (€ 500).

Gli oneri diversi di gestione € 17.800 sono relativi a:

- acquisto carnets ATA (€ 9.365),
- materiale di consumo e valori bollati (€ 5.114),
- IRAP dell'esercizio (€ 3.321), determinata sulla base della vigente normativa,
- nonché la quota parte di spese per utenze, vigilanza, linee trasmissione dati, cancelleria, pari a € 4.621, definita sulla base delle disposizioni di cui all'art. 144 c. 4 del TUIR.

Interventi economici

Si riferiscono alle spese relative all'affidamento degli incarichi per il rinnovo dei diritti d'uso del marchio collettivo di qualità dei prodotti bergamaschi, (Agroqualità € 3.150) e all'organizzazione di corsi di formazione aperti all'utenza professionale esterna (€ 900).

b) Oneri relativi all'attività istituzionale

Gli oneri della gestione corrente al 31.12.2019 ammontano a Euro 19.350.735 e la variazione rispetto all'esercizio precedente viene di seguito illustrata:

Saldo al 31.12.2019	Saldo al 31.12.2018	Variazioni
19.350.735	20.208.680	-857.945

Nella tabella che segue si espongono nel dettaglio gli oneri dell'attività istituzionale:

Descrizione	2019	2018	Variazione
Competenze al personale	2.738.229	2.778.495	-40.266
Oneri Sociali	666.449	679.608	-13.159
Accantonamento TFR	209.707	293.802	-84.095
Altri costi del personale	32.744	36.158	-3.414
Prestazioni di servizi	1.363.262	1.523.214	-159.952
Godimento beni di terzi	2.530	2.188	342
Oneri diversi di gestione	1.502.412	1.539.804	-37.392
Quote associative	911.179	929.281	-18.102
Organi istituzionali	42.838	44.099	-1.261
Interventi economici	8.839.403	9.404.848	-565.445
Ammortamenti e accantonamenti	3.041.982	2.977.183	64.799
Totale	19.350.735	20.208.680	-857.945

Competenze al personale, oneri sociali, accantonamenti e altri costi del personale

La voce *competenze al personale istituzionale* comprende la retribuzione ordinaria (€ 2.102.957), i compensi per lavoro straordinario (€ 26.814), le indennità varie (€ 2.054), la retribuzione accessoria (€ 439.904) e la retribuzione di posizione e risultato dei dirigenti (€ 166.500).

La variazione in aumento rispetto all'esercizio precedente è dovuta principalmente alle cessazioni dal servizio che si sono verificate in corso d'anno parzialmente compensate dalla assunzioni di n. 6 unità di personale che invece si sono concentrate negli ultimi mesi dell'esercizio.

Le cessazioni dal servizio nel 2019 hanno interessato:

- due unità di personale di categoria D,
- quattro unità di personale di categoria C,
- due unità di personale di categoria B.

Le assunzioni nel 2019 hanno interessato:

- due unità di personale di categoria D,
- quattro unità di personale di categoria C.

Inoltre nel corso del 2019 si è conclusa una controversia in materia di lavoro con la sentenza n. 20999/2019 del 6.8.2019 della Corte di Cassazione – Sezione Lavoro che ha accolto il ricorso dell'Ente, e abrogato, nel merito, la precedente sentenza n. 544/2013 della Corte d'Appello di Brescia, secondo la quale nel 2014 si era provveduto all'inquadramento di una dipendente nei ruoli dirigenziali.

In primo grado l'istanza era stata rigettata da parte del Tribunale di Bergamo. La Corte d'Appello di Brescia, sezione lavoro, nel 2013 aveva invece accolto la domanda della ricorrente e disposto l'immediato inquadramento nella qualifica dirigenziale, con sentenza n. 544/2013.

A seguito della citata sentenza n. 20999/2019 del 6.8.2019, l'Ente con delibera di Giunta n. 100/2019 ha provveduto al reinquadramento della dipendente nella posizione economico-giuridica di provenienza (D6).

Al 31.12.2019 risultano pertanto in servizio nr. 88 unità di personale a tempo indeterminato, di cui n. 5 unità sono assegnate all'attività commerciale.

La voce *oneri sociali* comprende gli oneri previdenziali e assistenziali sulle retribuzioni (€ 655.832), Inail (€ 9.926) e contributi previdenza complementare Fondo Perseo Sirio (€ 691).

Il contratto nazionale di lavoro applicato al personale dipendente è stato sottoscritto in data 21.5.2018 ed è relativo al triennio economico 2016-2018 Comparto Funzioni Locali.

Il contratto nazionale di lavoro applicato al personale dirigente è relativo al biennio economico 2008-2009 del comparto Regioni Enti Locali ed è stato sottoscritto in data 3 agosto 2010.

In attesa del previsto rinnovo del contratto del personale dirigente, per finanziare i relativi oneri del triennio 2016-2018, è stato integrato di € 4.000 l'accantonamento già iscritto a bilancio per miglioramenti contrattuali, che, pertanto al 31.12, ammonta complessivamente a € 24.122.

L'accantonamento al Fondo trattamento di fine rapporto/servizio è pari a € 209.707, in aumento rispetto all'anno precedente.

La voce accantonamento TFR del 2019 è composta dalle seguenti quote:

- *accantonamento trattamento di fine servizio*, pari a € 229.046, calcolato secondo le modalità previste dall'art. 77 del Regolamento Interministeriale del 12.7.1982 per il

- personale assunto prima dell'1.1.2001,
- *accantonamento trattamento fine rapporto*, pari a € 52.132 relativo al personale assunto dall'1.1.2001,
 - *rivalutazione trattamento fine rapporto* maturato al 31.12.2017 pari a € 11.701,
 - *accantonamento trattamento fine rapporto destinato alla previdenza complementare* € 923.

Altri costi del personale pari a € 32.744 sono relativi a:

- interventi per welfare aziendale integrativo ai sensi dell'apposito Regolamento approvato con delibera di Giunta n. 114/2019 (€ 25.000),
- rimborsi spese personale in aspettativa sindacale (€ 3.878)
- compensi e rimborsi spese per componenti commissioni di reclutamento del personale (€ 3.416),
- contributo ARAN ai sensi art. 46 comma 8 D.Lgs 165/2001 (€ 298).
- acquisto vestiario e dispositivi di sicurezza per personale (€ 152),

Prestazioni di servizi

E' la principale voce delle spese di funzionamento. Si riporta il dettaglio per tipologia di costo:

Descrizione	2019	2018	Variazioni
Automazione dei servizi	508.823	523.333	-14.510
Servizi innovativi	171.686	256.000	-84.314
Utenze	160.024	157.055	2.969
Pulizie e vigilanza	103.135	125.374	-22.239
Manutenzioni	118.643	160.067	-41.424
Spese per servizi al personale	111.936	111.162	774
Spese per la riscossione di proventi	76.254	91.903	-15.649
Assicurazioni	37.399	37.399	0
Spese per servizi non altrimenti classificabili	63.349	45.809	17.540
Spese per mezzi di trasporto	4.072	9.254	-5.182
Spese legali	257	335	-78
Spese postali	5.177	3.516	1.661
Oneri di spedizione e recapito	2.507	2.006	501
Totale	1.363.262	1.523.213	-159.951

Automazione: nelle spese per l'automazione sono compresi i servizi forniti da Infocamere per la tenuta del registro imprese e albi e ruoli e per i servizi di internazionalizzazione.

Rientrano tra le spese di automazione fornite da Infocamere anche le spese per i servizi necessari alla virtualizzazione della rete informatica per la gestione del sistema di posta elettronica e posta elettronica certificata, per la gestione digitale dei provvedimenti e per la gestione documentale, per i servizi di comunicazione legati al sito internet dell'Ente, per la gestione incassi, fatturazione, contabilità, stipendi, diritto annuale, mud, per la gestione contributi alle imprese, oltre al contributo consortile Infocamere.

Servizi innovativi: (determinazione nr. 72/2018) per l'incarico in house a IC Outsourcing s.c.r.l. della gestione di alcuni servizi.

Pulizie e vigilanza: oneri per pulizie locali (€ 92.911) e per servizio di vigilanza (€ 10.224).

Utenze: spese per servizi di telefonia (€ 19.044), acqua (€ 2.880), energia elettrica (€ 67.999), riscaldamento (€ 70.101).

Manutenzioni: oneri di manutenzione ordinaria mobili e arredi (€ 12.503) e oneri di manutenzione ordinaria immobili (€ 106.140).

Spese per servizi al personale: sono ricomprese in particolare le spese per l'acquisto dei buoni pasto (€ 73.513), le spese per la formazione del personale (€ 31.180), i rimborsi spese per missioni (€ 7.243).

Spese per la riscossione dei proventi: spese per riscossione tramite F24 del diritto annua-

le (€ 30.000), servizio di mailing diritto annuale (€ 2.198), aggi e spese per recupero crediti da diritto annuale e relativi ruoli esattoriali (€ 33.742), rimborso spese notifica atti (€ 4.641), aggi su ruoli esattoriali per sanzioni att. ispettiva (5.673).

Spese legali: spese per quote associative all'ordine (€ 257).

Servizi non altrimenti classificabili:

- servizio reception accoglienza (€ 22.670),
- servizi facchinaggio e smaltimento beni in dismissione e documentazione di scarto (€ 18.438),
- verifiche di laboratorio su prodotti (€ 6.448),
- supporto attività privacy al RPD (€ 5.000)
- assistenza fiscale e trasmissione dichiarazioni (€ 4.060),
- acquisto materiale e servizi vari (€ 3.860),
- manutenzione piante (€ 1.250),
- bollini e carta filigranata Telemaco (€ 610),
- pubblicazione necrologi (€ 671),
- servizio gestione archivio documentale Registro Imprese (€ 342).

Assicurazioni: polizza all risks (€ 11.600), tutela legale (€ 7.480); Infortuni (€ 3.395); Kasco (€ 2.100) responsabilità civile professionale colpa lieve (€ 12.824),

Spese per mezzi di trasporto: relative al canone noleggio autovettura (€ 7.757), costo del carburante (€ 930), pedaggi autostradali (€ 352), altre spese (€ 215).

Godimento beni di terzi

I costi per il godimento beni di terzi sono costituiti da affitti passivi relativi al canone di locazione per la sede distaccata di Treviglio (€ 1.633) e al canone di noleggio di fotocopiatori multifunzione (€ 897).

Oneri diversi di gestione

Nella tabella che segue si illustrano nel dettaglio gli oneri diversi di gestione:

Descrizione	2019	2018	Variazioni
Erario per decreto taglia spese	971.254	971.254	0
Irap attività istituzionale	221.790	228.289	-6.499
Ires anno in corso	174.435	219.479	-45.044
Imposte e tasse	91.822	87.755	4.067
Acquisto certificati d'origine	12.859	12.810	49
Oneri per la sicurezza sui luoghi di lavoro	7.910	9.227	-1.317
Cancelleria	10.910	8.963	1.947
Oneri bancari e postali	2.995	3.558	-563
Libri, pubblicazioni, giornali	2.604	3.549	-945
Materiale di consumo	5.709	1.542	4.167
Valori Bollati	124	0	124
Costi promiscui - art. 144 c. 4 TUIR	-4.621	-6.622	2.001
Totale	1.502.412	1.539.804	-37.392

Il conto Erario per decreto taglia spese è relativo agli importi versati all'Erario in applicazione dell'art. 6 comma 21 Legge 122/2010 € 417.165 e dell'art. 61 Legge 133/2008 come confermato dalla circolare del Ministero dell'Economia nr. 40/2010 € 217.548.

Ai sensi dell'art. 8 comma 3 del D.L. 95/2012, convertito in Legge 135/2012 "spending review", si è provveduto al versamento all'Erario del 10% degli oneri rientranti nella categoria dei consumi intermedi accertati al 31.12.2010, pari a € 224.361.

Segue il dettaglio dei versamenti effettuati in applicazione delle normative sopracitate:

ERARIO PER DECRETO LEGGE 112/2008 (conv. nella L. 133/2008) - TAGLIA SPESE		
Voci di spesa per le quali è prescritta la riduzione	Risparmio da versare all'Erario ai sensi del comma 17 art. 61 Legge 133/2008 -	Descrizione risparmio disciplinato dal comma 17 art. 61 Legge 133/2008
Comma 6 - spese per sponsorizzazioni	372.540	Riduzione del 70% rispetto alla spesa del 2007
Comma 5 - spese per relazioni pubbliche, convegni mostre pubblicità e rappresentanza	41.373	Riduzione del 50% rispetto alla spesa del 2007
Comma 1 – spesa organi collegiali e altri organismi anche monocratici	2.580	Riduzione del 30% rispetto alla spesa del 2007
Commi 2 e 5 spese per consulenze	672	Riduzione di un ulteriore 10% rispetto alla spesa del 2004
TOTALE	417.165	Versamento entro il 31 marzo 2018

ERARIO PER DECRETO LEGGE 78/2010 - TAGLIA SPESE		
Voci di spesa per le quali è prescritta la riduzione	Risparmio da versare all'Erario ai sensi del comma 21 art. 6 legge 122/2010 -	Descrizione risparmio disciplinato dal art. 6 comma 21 Legge 122/2010
Sponsorizzazioni – art.6 c. 9 legge 122/2010	101.000	corrispondente al 100% della spesa sostenuta nel 2009
Formazione – art. 6 c. 13 legge 122/2010	39.171	corrispondente al 50% della spesa sostenuta nel 2009
Missioni del personale – art. 6 c. 12 Legge 122/2010	34.965	corrispondente al 50% della spesa sostenuta nel 2009 (eccetto missioni ispettive)
Pubblicità – art. 6 c. 8 legge 122/2010	34.732	corrispondente all'80% della spesa sostenuta nel 2009
Indennità gettoni componenti organi di indirizzo, direzione e controllo – art. 6 c. 3 legge 122/2010	2.918	Corrispondente alla riduzione del 10% sull'indennità e gettoni agli organi anche per OIV
Consulenze – art. 6 c. 7 legge 122/2010	1.498	corrispondente al 80% della spesa sostenuta nel 2009
Rappresentanza – art. 6 c. 8 legge 122/2010	248	corrispondente all'80% della spesa sostenuta nel 2009
Spese per autovetture, art.6 comma 14 legge 122/2010	3.016	corrispondente all'80% della spesa sostenuta nel 2009
TOTALE	217.548	versamento entro il 31 ottobre 2018

Voci di spesa per le quali è prescritta la riduzione	Risparmio da versare all'Erario ai sensi dell'art. 8 D.L. 95/2012
MASTRO Prestazioni di servizi	208.933
MASTRO Oneri diversi di gestione	13.239
MASTRO Organi istituzionali	1.175
MASTRO Godimento beni di terzi	617
MASTRO Altri costi del personale	397
Versamento a giugno 2018	224.361

Voce di spesa per le quali è prescritta la riduzione	Risparmio da versare all'Erario ai sensi dell'art. 50 c. 3 D.Legge 66/2014
Riduzioni di spesa (ulteriore 5%)	112.180
Versamento a giugno 2018	112.180

Si evidenzia che le disposizioni di cui sopra in materia di limitazioni di spesa e di obbligo di versamento dei relativi "risparmi" sono state abrogate con effetto dal 1.1.2020 dalla Legge di Bilancio 2020, la quale ha però disposto l'incremento dell'importo da versare all'Erario dal 2020 nella misura del 10% in più rispetto a quanto dovuto nel 2018.

Il conto **IRAP attività istituzionale** pari a € 221.790 rappresenta la quota IRAP a carico dell'Ente per il 2019 calcolata con aliquota dell'8,5% sulle retribuzioni del personale attività istituzionale e sui compensi ai collaboratori.

L'**Ires** pari a € 174.435 è stata determinata sulla base della vigente normativa, applicando l'aliquota di competenza del 2018 (24%) e la detrazione (€ 6.000 annue) prevista dalla Legge 296/2006 – art. 1 c. 345, pari al 65%, fino ad un massimo di € 60.000, delle spese sostenute per risparmio energetico (spesa effettiva € 92.416,49) oltre all'applicazione dell'ART-BONUS sul contributo corrisposto alla Fondazione Teatro Donizetti per i lavori di ristrutturazione tuttora in corso.

Il conto **Imposte e tasse** comprende gli oneri relativi a:

- IMU sugli immobili di proprietà dell'Ente (€ 51.220),
- tari (€ 17.321),
- imposta di bollo su titoli in deposito (€ 12.651),
- tassa di occupazione spazi e aree pubbliche (€ 6.506),
- ritenute fiscali su interessi e titoli (€ 920),
- consorzio bonifica (€ 1.807),
- abbonamento Rai (€ 407),
- imposta registro contratto locazione (€ 827),
- altre imposte (€ 163)

Il conto **Oneri bancari e postali** pari a € 2.995 è relativo alle spese sostenute per l'esecuzione di operazioni sui conti correnti bancari e postali.

Quote associative

Le quote associative agli organismi del sistema camerale pari a € 911.179 e comprendono:

- contributo al fondo perequativo € 353.350, previsto dall'art. 18 comma 5 della legge 580/1993,
- Unioncamere Nazionale € 276.509,
- Unioncamere Regionale € 263.772,
- quote associative Camere di Commercio estere e italiane all'estero € 17.548.

Le quote associative a enti e associazioni sono indicate tra i costi del mastro degli interventi economici.

Spese organi istituzionali pari a € 42.838, sono nel seguito dettagliate:

- compensi al Collegio dei Revisori sono stati pari a € 35.161 (compresi rimborsi spese pari a € 3.839),
- gettoni di presenza per la partecipazione a Commissioni (€ 1.176),
- oneri previdenziali Inps lavoro autonomo su compensi organi (€ 1.813),
- compenso O.I.V. (€ 4.688).

Il Ministero dello Sviluppo Economico ha emanato, di concerto con il Ministero dell'Economia e delle Finanze, il decreto che fissa le indennità di carica dei componenti i Collegi dei revisori dei conti delle Camere di Commercio e delle loro Aziende Speciali, con decorrenza dal 5 febbraio 2020, data di pubblicazione sulla Gazzetta Ufficiale e di entrata in vigore del decreto.

Il Decreto affida al Consiglio camerale la funzione di determinare le nuove indennità in occasione della ricostituzione del nuovo Collegio dei Revisori dell'Ente e dell'Azienda Speciale.

Con riferimento ai componenti gli Organi delle Camere di Commercio e delle relative

Aziende Speciali, il decreto ha confermato la gratuità degli incarichi a decorrere dal 10 dicembre 2016, data di entrata in vigore del D.Lgs. 219/2016, ma ha introdotto la possibilità di corrispondere rimborsi a fronte delle spese sostenute per gli incarichi di componente di Giunta e Consiglio.

In attesa della quantificazione dei rimborsi spese da riconoscere ai componenti degli organi istituzionali dell'Ente, è stato accantonato per ogni esercizio, dal 2016 al 2019 un importo di € 5.000 per anno.

Interventi economici

Gli interventi di promozione economica hanno generato costi dell'esercizio pari a Euro 8.839.403 a cui si aggiungono € 4.050 già indicati tra i costi relativi all'attività commerciale.

In particolare hanno riguardato i seguenti ambiti:

Descrizione	2019	2018	Variazioni
Competitività e innovazione delle imprese	2.839.192	3.279.712	-440.520
Competitività e promozione del territorio	2.499.609	2.225.796	273.813
Formazione d'impresa e orientamento al lavoro	1.760.104	1.839.914	-79.810
Credito	129.476	450.960	-321.484
Competitività internazionale	1.057.101	1.177.341	-120.240
Quote associative e contributi a organismi diversi	129.748	154.748	-25.000
Iniziative per la semplificazione dei rapporti con imprese e istituzioni	368.285	241.228	127.057
Studi e servizi informazione economica	55.888	35.149	20.739
Totale	8.839.403	9.404.848	-565.445

Per il relativo dettaglio si rimanda alla relazione sulla gestione.

L'annualità 2019 ha visto la piena realizzazione delle progettualità finanziate con la maggiorazione del 20% del diritto annuale deliberata per il triennio 2017-2019 per i progetti di rilevanza nazionale "Punto Impresa Digitale," "Servizi di orientamento al lavoro e alle professioni" e per il progetto regionale "Turismo e attrattività".

Il forte impegno dell'Ente dedicato alla completa realizzazione dei progetti strategici, trova adeguata valorizzazione nel conto economico che accoglie anche la parte delle risorse che non si erano effettivamente tradotte in oneri entro la chiusura dell'esercizio 2018, riprogrammate appunto nel 2019 per il progetto Turismo e Attrattività e pari a € 66.308.

Le rilevazioni contabili rispettano le indicazioni fornite dal MiSE con nota del 5.12.2017.

La rendicontazione delle attività realizzate nel 2019 è stata effettuata a gennaio 2020.

Progetti	Quota 2018 + Budget 2019	Ulteriori risorse rese disponibili nel 2019	Totale Budget 2019	Spesa 2019
Punto Impresa Digitale	800.000	389.721	1.189.721	1.189.721
Orientamento al lavoro e alle professioni	290.000	9.017	299.017	299.017
Turismo e attrattività	396.308	274.180	670.488	670.488
Totale Progetti	1.486.308	672.918	2.159.226	2.159.226

Ammortamenti

Immobilizzazioni immateriali

L'ammortamento delle immobilizzazioni immateriali, pari a € 9.455 riguarda l'ammortamento di software e di altre spese immateriali.

Immobilizzazioni materiali

Per quanto concerne gli ammortamenti di questa categoria si specifica che gli stessi sono stati calcolati sulla base della durata utile dei beni.

L'ammortamento delle immobilizzazioni materiali, pari a € 98.023, risulta così ripartito:

Descrizione	2019	2018	Variazioni
Immobili	77.423	77.423	0
Macchine d'ufficio elettromeccaniche e elettroniche	11.019	16.223	-5.204
Mobili e macchine ordinarie d'ufficio	2.661	3.910	-1.249
Impianti interni speciali di comunicazione	6.405	2.125	4.280
Arredamento	3	3	0
Macchinari e attrezzature varie	512	399	113
Totale	98.023	100.083	-2.060

Come dettagliato nella parte relativa agli immobili, anche per l'esercizio 2019 sulla base delle indicazioni di Unioncamere (nota 0023790 del 20.10.2014) e dell'Organismo Italiano di Contabilità (principio contabile nr. 16 in correlazione al principio contabile nr. 29 in materia di cambiamenti dei principi contabili) non è stata calcolata la quota di ammortamento per gli immobili Palazzo sede (Largo Belotti) e Palazzo Contratti, in quanto il valore iscritto in bilancio risulta molto inferiore rispetto al corrispondente valore di mercato.

Svalutazione crediti

Descrizione	2019	2018	Variazioni
Accantonamento fondo svalutazione crediti diritto annuale	2.895.563	2.828.310	67.253
Totale	2.895.563	2.828.310	67.253

L'accantonamento al fondo di svalutazione crediti diritto annuale è stato effettuato a seguito dell'applicazione dei principi contabili di cui alla già citata circolare del Ministero dello Sviluppo Economico nr. 3622/c del 5.2.2009 che ha previsto, a fronte del credito iscritto per diritto annuale di competenza dell'anno 2019, l'iscrizione del relativo accantonamento al fondo svalutazione crediti.

Detto accantonamento è definito applicando al valore complessivo del credito la percentuale media di mancata riscossione del diritto relativo alle ultime due annualità per le quali si è proceduto all'emissione dei ruoli esattoriali, percentuale calcolata al termine dell'anno successivo alla emissione dei ruoli stessi (ruolo relativo al diritto 2015 emesso ad agosto 2017, ruolo relativo all'anno 2016 emesso ad agosto 2018).

L'importo della quota di accantonamento per il fondo di svalutazione crediti 2019 è pari a € 2.721.110, come riportato nel prospetto seguente:

FONDO SVALUTAZIONE CREDITI		
percentuale media di mancata riscossione calcolata sulle ultime due annualità di diritto annuale iscritte a ruolo, 2015 e 2016 (dato InfoCamere)		86,52%
credito diritto annuale 2019	diritto	2.413.311
	sanzioni	726.442
	interessi	5.271
	totale credito	3.145.024
fondo svalutazione crediti 2019	diritto	2.088.020
	sanzioni	628.530
	interessi	4.560
	totale fondo svalutazione	2.721.110

Inoltre sono stati adeguati gli importi accantonati in considerazione dell'anno di maturazione e conseguentemente del grado di riscuotibilità del credito residuale.

svalutazione crediti diritto annuale-sanzioni-interessi	
Ulteriore accantonamento relativo al diritto annuale 2008	9.726
Ulteriore accantonamento relativo al diritto annuale 2010	64.672
Ulteriore accantonamento relativo al diritto annuale 2012	73.655
Ulteriore accantonamento per interessi maturati nel 2019 sul credito da diritto annuale 2017	13.050
Ulteriore accantonamento per interessi maturati nel 2019 sul credito da diritto annuale 2018	13.350
Accantonamento relativo al diritto annuale 2019	2.721.110
Totale	2.895.563

Accantonamento Fondo rischi e oneri

Descrizione	2019	2018	Variazioni
Accantonamento fondo spese future e rinnovi contrattuali	39.000	40.000	-1.000
Totale	39.000	40.000	-1.000

L'accantonamento fondo spese future e rinnovi contrattuali di € 39.000 è relativo ai previsti e stimati oneri per il pagamento delle spese delle procedure esecutive infruttuose sui ruoli esattoriali (€ 30.000), alle spese per eventuali rimborsi agli organi per le annualità 2017/2018 (€ 5.000) e alle spese per gli arretrati stipendiali che dovranno essere riconosciuti al personale dirigente in occasione del rinnovo del contratto di comparto (€ 4.000) al netto di quanto già riconosciuto per indennità di vacanza contrattuale.

Gli altri accantonamenti ai fondi rischi sono ritenuti congrui.

Proventi e oneri finanziari

La voce "proventi e oneri finanziari" al 31.12.2019 ammonta a Euro 894.342 e risulta così costituita:

Descrizione	2019	2018	Variazioni
Dividendi da partecipazioni	876.155	866.360	9.795
Interessi su prestiti al personale	11.150	12.959	-1.809
Interessi attivi su titoli	6.740	6.740	0
Interessi attivi c/c tesoreria Banca d'Italia	297	298	-1
Totale	894.342	886.357	7.985

I dividendi da partecipazioni: derivano dal dividendo distribuito dalla partecipata Sacbo SpA. (€ 866.360) e dal dividendo riconosciuto dalla società Digicamere a seguito della fusione per incorporazione nella società Infocamere (€ 9.795).

Gli interessi attivi sul conto corrente aperto presso la tesoreria dello Stato sono risultati pari a Euro 297 (tasso di interesse dello 0,001%).

Gli interessi su titoli pari a € 6.740 sono relativi alle cedole BTP in scadenza il 1.11.2023, tasso 9%, rinvenienti dal fondo di previdenza a capitalizzazione. I titoli sono nella disponibilità del bilancio dell'Ente dal mese di giugno 2009.

Proventi e oneri straordinari

La voce "proventi e oneri straordinari" al 31.12.2019 presenta un saldo di Euro 797.753 e la variazione rispetto all'esercizio precedente è di seguito illustrata:

	2019	2018	Variazione
	797.753	734.035	63.713

Si espone di seguito il dettaglio dei proventi e degli oneri della gestione straordinaria:

Proventi straordinari	2019	2018	Variazione
Plusvalenze da alienazione	16	4.596	-4.580
Sopravvenienze attive per diritto annuale-sanzioni-interessi	211.990	755.086	-543.096
Sopravvenienze attive	903.205	572.928	330.277
Arrotondamenti attivi	3	8	-5
Totale proventi	1.115.214	1.332.618	-217.404
Oneri straordinari	2019	2018	Variazione
Minusvalenze da alienazioni	985	0	985
Sopravvenienze passive	294.351	554.728	-260.377
Sopravvenienza passive per diritto annuale-sanzioni-interessi	22.117	43.717	-21.600
Oneri straordinari rimborsi diritto segreteria	0	132	-132
Arrotondamenti passivi	8	1	7
Totale oneri	317.461	598.578	-281.117
Saldo partite straordinarie	797.753	734.040	63.713

Le plusvalenze da alienazione pari a € 16 sono relative ai valori dei beni mobili precedentemente assegnati alle attività commerciali dell'Ente e successivamente attribuiti alle attività istituzionali con determinazione del Segretario Generale n. 280 del 13 novembre 2019, che ne ha disposto la dismissione.

Le sopravvenienze attive per diritto annuale-sanzioni-interessi pari a € 211.990 sono relative in particolare per € 180.917 all'adeguamento del credito per diritto, sanzioni e interessi anno 2017 a seguito dell'emissione degli atti di accertamento in adesione all'iniziativa *Azione Pre-Ruolo* e del ruolo emesso limitatamente alle violazioni di tardato e incompleto pagamento; per € 634 all'adeguamento del credito degli anni 2014, 2015 e 2016 per la messa a ruolo nel 2019 di alcune posizioni residuali; per € 8.751 a riscossioni su ruoli relativi ad anni precedenti, a riversamenti di importi erroneamente pagati ad altre Camere, a modifiche e/o aggiustamenti effettuati dall'ufficio e a somme derivanti da piani di riparto delle procedure fallimentari in corso e infine per € 21.688 all'adeguamento del credito 2018.

Le sopravvenienze attive pari a € 903.205 riguardano in particolare:

- riduzione di debiti per minori importi liquidati rispetto alle registrazioni di bilancio degli anni precedenti in ragione delle definitive rendicontazioni di iniziative di promozione economica o per rinunce o revoche di contributi per € 508.724 e per la riduzione di altri debiti per € 3.132,
- incassi in applicazione art. 10 comma 2 Dpr 633/72 pari a € 8.233 (Ic Outsourcing),
- storno quote fondo svalutazione crediti da diritto annuale delle annualità 2009 e 2013 per adeguamento alla percentuale di mancata riscossione (221.852)
- proventi di competenza di esercizi precedenti € 23.104.
- minor importo dovuto per IRES 2018 per fruizione del Art-Bonus € 46.604,
- storno Fondo accantonamento spese future per esito positivo per l'Ente della controversia in materia di lavoro (sentenza Corte di Cassazione n. 20999/2019 - € 70.000),
- recupero dal Medio Credito Centrale di quote già investite nel Fondo Centrale di Garanzia per l'internazionalizzazione e la competitività a favore delle PMI che in occasione del bilancio d'esercizio 2018 erano state azzerate nella loro valorizzazione patrimoniale (€ 19.600),
- recupero quota liquidazione società Riccagioia (€ 1.956)

Le sopravvenienze passive per diritto annuale-sanzioni-interessi pari a € 22.117, deriva-

no da riversamenti ad altre Camere per diritto annuale 2018 e precedenti non di competenza (€ 1.799); da operazioni di compensazione di importi non dovuti per diritto annuale 2018 e precedenti effettuati da parte delle imprese tramite modello F24 (€ 7.781); dal riallineamento del credito 2017 e 2018 per pagamenti effettuati nell'anno 2019 con applicazione del ravvedimento operoso (€ 12.537).

Le sopravvenienze passive pari a € 294.351 riguardano in particolare:

- riconoscimento ad Agenzia delle Entrate-Riscossione del rimborso delle spese per le procedure esecutive poste in essere in relazione alle quote di tributi annullate ai sensi dell'art. 4 c. 1 del D.L. 119/2018 riferite a carichi di ruolo affidati agli agenti della riscossione dal 1° gennaio 2000 al 31 dicembre 2010 come disposto con Determinazione del Segretario Generale n. 69 del 03/04/2020 (€ 229.667),
- minori ricavi e rimborsi per progetti (€ 42.202),
- maggiori oneri previdenziali su compensi correlati al ciclo della performance anno 2018 (€ 10.324),
- rimborsi spese di notifica atti anni precedenti Comuni diversi (€ 3.238),
- servizi di posta certificata anni precedenti (€ 1.549),
- minor rimborso da piano di riparto per liquidazione società Tirreno Brennero (€ 998),
- minor rimborso da piano di riparto per liquidazione società Assist srl (€ 962).

Rettifiche di valore di attività finanziarie

Descrizione	2019	2018	Variazioni
Svalutazione da partecipazioni	138.072	54.231	-83.841
Totale	138.072	54.231	-83.841

Le svalutazioni riguardano la variazione intervenuta nella valorizzazione delle quote del Fondo mobiliare chiuso "Finanza e Sviluppo Impresa".

Risultato economico dell'esercizio

L'esercizio 2019 chiude con un risultato economico positivo per € 296.845.

IL PRESIDENTE
Giovanni Paolo Malvestiti



Conti di budget	ANNO 2019		ANNO 2018	
	Parziali	Totali	Parziali	Totali
A) VALORE DELLA PRODUZIONE				
1) Ricavi e proventi per attività istituzionale		18.066.145		18.985.524
a) contributo ordinario dello stato	-		-	
b) corrispettivi da contratto di servizio	-		-	
b1) con lo Stato	-		-	
b2) con le Regioni	-		-	
b3) con altri enti pubblici	-		-	
b4) con l'Unione Europea	-		-	
c) contributi in conto esercizio	-		-	
c1) contributi dallo Stato	-		-	
c2) contributi da Regione	-		-	
c3) contributi da altri enti pubblici	-		-	
c4) contributi dall'Unione Europea	-		-	
d) contributi da privati				
e) proventi fiscali e parafiscali	12.692.030		13.645.091	
f) ricavi x cessione di prodotti e prestazioni servizi	5.374.115		5.340.433	
2) variazione delle rimanenze dei prodotti in corso lavorazione, semilavorati e finiti	8.916	8.916	10.762	10.762
3) variazioni dei lavori in corso su ordinazione		-		-
4) incremento di immobili per lavori interni		-		-
5) altri ricavi e proventi		455.854		508.646
a) quota contributi in conto capitale imputate all'esercizio				
b) altri ricavi e proventi	455.854		508.646	
Totale valore della produzione (A)		18.530.915		19.504.932
B) COSTI DELLA PRODUZIONE				
6) per materie prime, sussidiarie, di consumo e di merci				
7) per servizi		- 10.420.196		- 11.122.446
a) erogazione di servizi istituzionali	- 8.843.453		- 9.405.748	
b) acquisizione di servizi	- 1.408.733		- 1.608.260	
c) consulenze collaborazioni altre prestazioni lavoro	- 125.172		- 64.339	
d) compensi ad organi amministrazione e controllo	- 42.838		- 44.099	
8) per godimento beni di terzi		- 2.530		- 2.188
9) per il personale		- 3.891.935		- 4.180.003
a) salari e stipendi	- 2.914.351		- 3.068.313	
b) oneri sociali	- 708.964		- 740.743	
c) trattamento fine rapporto	- 235.876		- 334.789	
d) trattamento di quiescenza e simili	-		-	
e) altri costi	- 32.744		- 36.158	
10) ammortamenti e svalutazioni		- 3.003.041		- 2.937.183
a) ammortamento delle immobilizzazioni immateriali	- 9.455		- 8.790	
b) ammortamento delle immobilizzazioni materiali	- 98.023		- 100.083	
c) altre svalutazioni delle immobilizzazioni	-		-	
d) svalutazione dei crediti compresi nell'attivo circolante e delle disposizioni liquide	- 2.895.563		- 2.828.310	
11) variazioni delle rimanenze e materie prime, sussidiarie, di consumo e merci		-		-
12) accantonamento per rischi		- 39.000		- 40.000
13) altri accantonamenti		-		-
14) oneri diversi di gestione		- 2.431.391		- 2.529.421
a) oneri per provvedimenti di contenimento della spesa pubblica	- 971.254		- 971.254	
b) altri oneri diversi di gestione	- 1.460.137		- 1.558.167	
Totale costi (B)		- 19.788.093		- 20.811.241
DIFFERENZA TRA VALORE E COSTI DELLA PRODUZIONE (A-B)		- 1.257.178		- 1.306.309
C) PROVENTI ED ONERI FINANZIARI				
15) proventi da partecipazioni, con separata indicazione di quelli da imprese controllate e collegate		-		-
16) altri proventi finanziari		894.342		886.357
a) da crediti iscritti nelle immobilizzazioni, con separata indicazione di quelli da imprese controllate e collegate e di quelli da controllanti	876.155		866.360	
b) da titoli iscritti nelle immobilizzazioni che non costituiscono partecipazioni	6.740		6.740	
c) da titoli iscritti nell'attivo circolante che non costituiscono partecipazioni				
d) proventi diversi dai precedenti, con separata indicazione di quelli da imprese controllate e collegate e di quelli da controllanti	11.447		13.257	
17) interessi ed altri oneri finanziari		-		-
a) interessi passivi				
b) oneri per la copertura perdite di imprese controllate e collegate				
c) altri interessi ed oneri finanziari				
17 bis) utili e perdite su cambi				
Totale proventi ed oneri finanziari (15 + 16 - 17 +/- 17 bis)		894.342		886.357
D) RETTIFICHE DI VALORE DI ATTIVITA' FINANZIARIE				
18) rivalutazioni		-		-
a) di partecipazioni	-		-	
b) di immobilizzazioni finanziarie che non costituiscono partecipazioni				
c) di titoli iscritti nell'attivo circolante che non costituiscono partecipazioni				
19) svalutazioni		- 138.072		- 54.231
a) di partecipazioni e attivo	- 138.072		- 54.231	
b) di immobilizzazioni finanziarie che non costituiscono partecipazioni				
c) di titoli iscritti nell'attivo circolante che non costituiscono partecipazioni				
Totale delle rettifiche di valore (18 - 19)		- 138.072		- 54.231
E) PROVENTI ED ONERI STRAORDINARI				
20) proventi, con separata indicazione delle plusvalenze da alienazioni i cui ricavi non sono iscrivibili al n.5)		1.115.214		1.332.618
21) oneri, con separata indicazione delle minusvalenze da alienazioni i cui effetti contabili non sono iscrivibili al n. 14) e delle imposte relative ad esercizi precedenti		- 317.461		- 598.583
Totale delle partite straordinarie (20 - 21)		797.753		734.035
RISULTATO ECONOMICO DELL'ESERCIZIO		296.845		259.852

CONSUNTIVO ENTRATE - ANNO 2019

Pag. 1 / 4

Liv.	DESCRIZIONE CODICE ECONOMICO	TOTALE ENTRATE
	DIRITTI	
1100	Diritto annuale	10.256.975,05
1200	Sanzioni diritto annuale	177.373,79
1300	Interessi moratori per diritto annuale	13.766,85
1400	Diritti di segreteria	5.220.572,87
1500	Sanzioni amministrative	81.915,01
	ENTRATE DERIVANTI DALLA PRESTAZIONE DI SERVIZI E DALLA CESSIONE DI BENI	
2101	Vendita pubblicazioni	50.494,42
2199	Altri proventi derivanti dalla cessione di beni	11.136,30
2201	Proventi da verifiche metriche	11.970,10
2202	Concorsi a premio	9.223,20
2203	Utilizzo banche dati	314,60
2299	Altri proventi derivanti dalla prestazione di servizi	261.934,91
	CONTRIBUTI E TRASFERIMENTI CORRENTI	
	Contributi e trasferimenti correnti da Amministrazioni pubbliche	
3101	Contributi e trasferimenti correnti da Stato per attività delegate	
3102	Altri contributi e trasferimenti correnti da Stato	
3103	Contributi e trasferimenti correnti da enti di ricerca statali	
3104	Altri contributi e trasferimenti correnti da altre amministrazioni pubbliche centrali	
3105	Contributi e trasferimenti correnti da Regione e Prov. Autonoma per attività delegate	
3106	Altri contributi e trasferimenti correnti da Regione e Prov. Autonoma	
3107	Contributi e trasferimenti correnti da province	
3108	Contributi e trasferimenti correnti da città metropolitane	
3109	Contributi e trasferimenti correnti da comuni	
3110	Contributi e trasferimenti correnti da unioni di comuni	
3111	Contributi e trasferimenti correnti da comunità montane	
3112	Contributi e trasferimenti correnti da aziende sanitarie	
3113	Contributi e trasferimenti correnti da aziende ospedaliere	
3114	Contributi e trasferimenti correnti da IRCCS pubblici - Fondazioni IRCCS	
3115	Contributi e trasferimenti correnti dagli Istituti Zooprofilattici sperimentali	
3116	Contributi e trasferimenti correnti da Policlinici universitari	
3117	Contributi e trasferimenti correnti da Enti di previdenza	
3118	Contributi e trasferimenti correnti da Enti di ricerca locali	
3119	Contributi e trasferimenti correnti da Camere di commercio	
3120	Contributi e trasferimenti correnti da Unioni regionali delle Camere di Commercio	
3121	Contributi e trasferimenti correnti da Centri esteri delle Camere di Commercio	
3122	Contributi e trasferimenti correnti da Unioncamere - fondo perequativo per rigidità di bilancio	
3123	Contributi e trasferimenti correnti da Unioncamere - fondo perequativo per progetti	4.225,70
3124	Altri contributi e trasferimenti correnti da Unioncamere	
3125	Contributi e trasferimenti correnti da Autorità portuali	
3126	Contributi e trasferimenti correnti da Aziende di promozione turistica	
3127	Contributi e trasferimenti correnti da Università	
3128	Contributi e trasferimenti correnti da Enti gestori di parchi	

CONSUNTIVO ENTRATE - ANNO 2019

Pag. 2 / 4

Liv.	DESCRIZIONE CODICE ECONOMICO	TOTALE ENTRATE
3129	Contributi e trasferimenti correnti da ARPA	
3199	Contributi e trasferimenti correnti da altre Amministrazioni pubbliche locali	
	Contributi e trasferimenti correnti da soggetti privati	
3201	Contributi e trasferimenti correnti da Famiglie	
3202	Contributi e trasferimenti correnti da Istituzioni sociali senza fine di lucro	
3203	Riversamento avanzo di bilancio da Aziende speciali	548.198,98
3204	Altri contributi e trasferimenti correnti da Aziende speciali	
3205	Contributi e trasferimenti correnti da Imprese	
	Contributi e trasferimenti correnti dall'estero	
3301	Contributi e trasferimenti correnti da Unione Europea	
3302	Contributi e trasferimenti correnti da altre istituzioni estere	
3303	Contributi e trasferimenti correnti da soggetti esteri privati	
	ALTRE ENTRATE CORRENTI	
	Concorsi, recuperi e rimborsi	
4101	Rimborsi spese per personale distaccato/comandato	
4103	Rimborso spese dalle Aziende Speciali	
4198	Altri concorsi, recuperi e rimborsi	190.868,46
4199	Sopravvenienze attive	31.381,14
	Entrate patrimoniali	
4201	Fitti attivi di terreni	
4202	Altri fitti attivi	34.256,28
4203	Interessi attivi da Amministrazioni pubbliche	
4204	Interessi attivi da altri	18.010,14
4205	Proventi mobiliari	866.359,85
4499	Altri proventi finanziari	
	ENTRATE DERIVANTI DA ALIENAZIONI DI BENI	
	Alienazione di immobilizzazioni materiali	
5101	Alienazione di terreni	
5102	Alienazione di fabbricati	
5103	Alienazione di Impianti e macchinari	
5104	Alienazione di altri beni materiali	
5200	Alienazione di immobilizzazioni immateriali	
	Alienazione di immobilizzazioni finanziarie	
5301	Alienazione di partecipazioni di controllo e di collegamento	
5302	Alienazione di partecipazioni in altre imprese	459.641,71
5303	Alienazione di titoli di Stato	
5304	Alienazione di altri titoli	
	CONTRIBUTI E TRASFERIMENTI IN C/CAPITALE	
	Contributi e trasferimenti in c/capitale da Amministrazioni pubbliche	
6101	Contributi e trasferimenti in c/capitale da Stato	
6102	Contributi e trasferimenti c/capitale da enti di ricerca statali	
6103	Contributi e trasferimenti c/capitale da altre amministrazioni pubbliche centrali	
6104	Contributi e trasferimenti da Regione e Prov. Autonoma	
6105	Contributi e trasferimenti in c/capitale da province	

CONSUNTIVO ENTRATE - ANNO 2019

Pag. 3 / 4

Liv.	DESCRIZIONE CODICE ECONOMICO	TOTALE ENTRATE
6106	Contributi e trasferimenti in c/capitale da città metropolitane	
6107	Contributi e trasferimenti in c/capitale da comuni	
6108	Contributi e trasferimenti in c/capitale da unioni di comuni	
6109	Contributi e trasferimenti in c/capitale da comunità montane	
6110	Contributi e trasferimenti in c/capitale da aziende sanitarie	
6111	Contributi e trasferimenti in c/capitale da aziende ospedaliere	
6112	Contributi e trasferimenti in c/capitale da IRCCS pubblici - Fondazioni IRCCS	
6113	Contributi e trasferimenti in c/capitale dagli Istituti Zooprofilattici sperimentali	
6114	Contributi e trasferimenti in c/capitale da Policlinici universitari	
6115	Contributi e trasferimenti in c/capitale da Enti di previdenza	
6116	Contributi e trasferimenti in c/capitale da Enti di ricerca locali	
6117	Contributi e trasferimenti in c/capitale da altre Camere di commercio	
6118	Contributi e trasferimenti in c/capitale da Unioni regionali delle Camere di commercio	
6119	Contributi e trasferimenti in c/capitale da Centri esteri delle Camere di Commercio	
6120	Contributi e trasferimenti in c/capitale da Unioncamere	
6121	Contributi e trasferimenti in c/capitale da Autorità portuali	
6122	Contributi e trasferimenti in c/capitale da Aziende di promozione turistica	
6123	Contributi e trasferimenti in c/capitale da Università	
6124	Contributi e trasferimenti in c/capitale da Enti Parco Nazionali	
6125	Contributi e trasferimenti in c/capitale da ARPA	
6199	Contributi e trasferimenti in c/capitale da altre Amministrazioni pubbliche locali	
	Contributi e trasferimenti in conto capitale da soggetti privati	
6201	Contributi e trasferimenti in c/capitale da aziende speciali	
6202	Contributi e trasferimenti in c/capitale da altre Imprese	
6203	Contributi e trasferimenti in c/capitale da Famiglie	
6204	Contributi e trasferimenti in c/capitale da Istituzioni sociali senza fine di lucro	
	Contributi e trasferimenti in c/capitale dall'estero	
6301	Contributi e trasferimenti in c/capitale dall'Unione Europea	
6302	Contributi e trasferimenti in conto capitale da altre istituzioni estere	
6303	Contributi e trasferimenti in conto capitale da soggetti esteri privati	
	OPERAZIONI FINANZIARIE	
7100	Prelievi da conti bancari di deposito	
7200	Restituzione depositi versati dall'Ente	
7300	Depositi cauzionali	
7350	Restituzione fondi economici	
	Riscossione di crediti	
7401	Riscossione di crediti da Camere di Commercio	
7402	Riscossione di crediti dalle Unioni regionali	
7403	Riscossione di crediti da altre amministrazioni pubbliche	
7404	Riscossione di crediti da aziende speciali	
7405	Riscossione di crediti da altre imprese	
7406	Riscossione di crediti da dipendenti	41.036,44
7407	Riscossione di crediti da famiglie	30.565,83
7408	Riscossione di crediti da istituzioni sociali private	

CONSUNTIVO ENTRATE - ANNO 2019

Pag. 4 / 4

Liv.	DESCRIZIONE CODICE ECONOMICO	TOTALE ENTRATE
7409	Riscossione di crediti da soggetti esteri	
7500	Altre operazioni finanziarie	5.293.344,78
	ENTRATE DERIVANTI DA ACCENSIONE DI PRESTITI	
8100	Anticipazioni di cassa	
8200	Mutui e prestiti	
9998	INCASSI DA REGOLARIZZARE DERIVANTI DALLE ANTICIPAZIONI DI CASSA (riscossioni codificate dal cassiere)	
9999	ALTRI INCASSI DA REGOLARIZZARE (riscossioni codificate dal cassiere)	

TOTALE CONSUNTIVO DI ENTRATA

23.613.566,41

CONTO CONSUNTIVO IN TERMINI DI CASSA - USCITE ANNO 2019

MISSIONE	011	Competitività e sviluppo delle imprese
PROGRAMMA	005	Promozione e attuazione di politiche di sviluppo, competitività e innovazione, di responsabilità sociale d'impresa e movimento cooperativo
DIVISIONE	4	AFFARI ECONOMICI
GRUPPO	1	Affari generali economici, commerciali e del lavoro

SIOPE	DESCRIZIONE	IMPORTO
1101	Competenze fisse e accessorie a favore del personale	162.206,84
1201	Ritenute previdenziali e assistenziali al personale	22.040,26
1202	Ritenute erariali a carico del personale	46.506,11
1203	Altre ritenute al personale per conto di terzi	2.178,85
1301	Contributi obbligatori per il personale	57.956,99
1501	Trattamento di missione e rimborsi spese viaggi	532,48
1502	TFR a carico direttamente dell'Ente	11.190,21
1599	Altri oneri per il personale	70,50
2101	Cancelleria e materiale informatico e tecnico	9.116,15
2102	Acquisto di beni per il funzionamento di mezzi di di trasporto	529,87
2103	Pubblicazioni, giornali e riviste	2.258,88
2104	Altri materiali di consumo	712,66
2108	Corsi di formazione per il proprio personale	619,68
2109	Corsi di formazione organizzati per terzi	4.000,00
2113	Servizi ausiliari, spese di pulizia e servizi di vigilanza	19.950,75
2114	Buoni pasto e mensa per il personale dipendente	11.398,40
2115	Utenze e canoni per telefonia e reti di trasmissione	3.830,33
2116	Utenze e canoni per energia elettrica, acqua e gas	11.873,36
2118	Riscaldamento e condizionamento	5.421,72
2119	Acquisto di servizi per la stampa di pubblicazioni	8.800,00
2121	Spese postali e di recapito	3.312,00
2122	Assicurazioni	5.609,78
2123	Assistenza informatica e manutenzione software	20.985,00
2124	Manutenzione ordinaria e riparazioni di immobili e loro pertinenze	13.011,45
2125	Altre spese di manutenzione ordinaria e riparazioni	1.967,65
2298	Altre spese per acquisto di servizi	232.614,91
2299	Acquisto di beni e servizi derivate da sopravvenienze passive	1.307,65
3107	Contributi e trasferimenti correnti a comuni	3.000,00
3114	Altri contributi e trasferimenti correnti a Unioncamere	39.890,95
3116	Altri contributi e trasferimenti correnti ad Unioni regionali delle Camere di commercio	88.045,64
3125	Contributi e trasferimenti correnti a Università	1.975,00
3199	Contributi e trasferimenti correnti a altre Amministrazioni Pubbliche locali	3.750,00
3202	Altri contributi e trasferimenti a aziende speciali	997.989,15
3203	Altri contributi e trasferimenti ordinari a imprese	3.528.912,02
3205	Contributi e trasferimenti a istituzioni sociali private	667.031,36
3206	Contributi e trasferimenti a soggetti esteri	7.011,96
4201	Noleggi	105,51
4401	IRAP	17.639,51
4405	ICI	7.683,00
4499	Altri tributi	4.095,31
4509	Ritenute erariali su indennità a organi istituzionali e altri compensi	2.363,24
4512	Ritenute previdenziali ed assistenziali a carico degli organi istituzionali	72,54
5104	Mobili e arredi	304,28
5149	Altri beni materiali	142,35
5155	Acquisizione o realizzazione software	1.200,00
5299	Altri titoli	50.628,13
6201	Contributi e trasferimenti per investimenti ad aziende speciali	10.339,29

CONTO CONSUNTIVO IN TERMINI DI CASSA - USCITE ANNO 2019

SIOPE	DESCRIZIONE	IMPORTO
7500	Altre operazioni finanziarie	9.960,62
	TOTALE	6.102.142,34

CONTO CONSUNTIVO IN TERMINI DI CASSA - USCITE ANNO 2019

MISSIONE	012	Regolazione dei mercati
PROGRAMMA	004	Vigilanza sui mercati e sui prodotti, promozione della concorrenza e tutela dei consumatori
DIVISIONE	1	SERVIZI GENERALI DELLE PUBBLICHE AMMINISTRAZIONI
GRUPPO	3	Servizi generali

SIOPE	DESCRIZIONE	IMPORTO
1101	Competenze fisse e accessorie a favore del personale	586.858,12
1201	Ritenute previdenziali e assistenziali al personale	79.896,04
1202	Ritenute erariali a carico del personale	168.584,59
1203	Altre ritenute al personale per conto di terzi	7.898,61
1301	Contributi obbligatori per il personale	206.020,31
1501	Trattamento di missione e rimborsi spese viaggi	2.009,29
1502	TFR a carico direttamente dell'Ente	40.564,49
1599	Altri oneri per il personale	94,00
2101	Cancelleria e materiale informatico e tecnico	1.538,90
2104	Altri materiali di consumo	950,19
2108	Corsi di formazione per il proprio personale	3.830,22
2113	Servizi ausiliari, spese di pulizia e servizi di vigilanza	26.601,00
2114	Buoni pasto e mensa per il personale dipendente	15.197,87
2115	Utenze e canoni per telefonia e reti di trasmissione	15.487,05
2116	Utenze e canoni per energia elettrica, acqua e gas	15.831,13
2118	Riscaldamento e condizionamento	7.228,95
2121	Spese postali e di recapito	1.910,54
2122	Assicurazioni	7.479,71
2123	Assistenza informatica e manutenzione software	382.951,30
2124	Manutenzione ordinaria e riparazioni di immobili e loro pertinenze	17.348,63
2125	Altre spese di manutenzione ordinaria e riparazioni	3.838,53
2298	Altre spese per acquisto di servizi	285.368,46
2299	Acquisto di beni e servizi derivate da sopravvenienze passive	1.743,77
3116	Altri contributi e trasferimenti correnti ad Unioni regionali delle Camere di commercio	6.000,00
3203	Altri contributi e trasferimenti ordinari a imprese	71.887,92
4102	Restituzione diritti di segreteria	1.435,76
4201	Noleggi	140,69
4401	IRAP	63.943,24
4405	ICI	10.244,00
4499	Altri tributi	5.460,41
4509	Ritenute erariali su indennità a organi istituzionali e altri compensi	8.566,83
4512	Ritenute previdenziali ed assistenziali a carico degli organi istituzionali	262,95
5104	Mobili e arredi	405,70
5149	Altri beni materiali	189,80
5155	Acquisizione o realizzazione software	1.600,00
7500	Altre operazioni finanziarie	26,87

TOTALE**2.049.395,87**

CONTO CONSUNTIVO IN TERMINI DI CASSA - USCITE ANNO 2019

MISSIONE	012	Regolazione dei mercati
PROGRAMMA	004	Vigilanza sui mercati e sui prodotti, promozione della concorrenza e tutela dei consumatori
DIVISIONE	4	AFFARI ECONOMICI
GRUPPO	1	Affari generali economici, commerciali e del lavoro

SIOPE	DESCRIZIONE	IMPORTO
1101	Competenze fisse e accessorie a favore del personale	303.867,93
1201	Ritenute previdenziali e assistenziali al personale	41.325,61
1202	Ritenute erariali a carico del personale	87.198,88
1203	Altre ritenute al personale per conto di terzi	4.085,60
1301	Contributi obbligatori per il personale	107.706,45
1501	Trattamento di missione e rimborsi spese viaggi	998,16
1502	TFR a carico direttamente dell'Ente	20.981,63
1599	Altri oneri per il personale	94,00
2101	Cancelleria e materiale informatico e tecnico	1.538,90
2104	Altri materiali di consumo	6.064,19
2108	Corsi di formazione per il proprio personale	2.122,22
2109	Corsi di formazione organizzati per terzi	1.900,00
2113	Servizi ausiliari, spese di pulizia e servizi di vigilanza	26.601,00
2114	Buoni pasto e mensa per il personale dipendente	15.197,87
2115	Utenze e canoni per telefonia e reti di trasmissione	9.453,63
2116	Utenze e canoni per energia elettrica, acqua e gas	15.831,13
2118	Riscaldamento e condizionamento	7.228,95
2120	Acquisto di servizi per la riscossione delle entrate	10.275,84
2121	Spese postali e di recapito	1.910,54
2122	Assicurazioni	7.479,71
2123	Assistenza informatica e manutenzione software	40.285,77
2124	Manutenzione ordinaria e riparazioni di immobili e loro pertinenze	17.348,63
2125	Altre spese di manutenzione ordinaria e riparazioni	3.083,53
2126	Spese legali	3.120,00
2298	Altre spese per acquisto di servizi	140.925,06
2299	Acquisto di beni e servizi derivate da sopravvenienze passive	1.773,79
3116	Altri contributi e trasferimenti correnti ad Unioni regionali delle Camere di commercio	4.000,00
3203	Altri contributi e trasferimenti ordinari a imprese	37.183,41
4201	Noleggi	140,69
4401	IRAP	33.074,11
4405	ICI	10.244,00
4499	Altri tributi	5.460,41
4509	Ritenute erariali su indennità a organi istituzionali e altri compensi	4.431,11
4512	Ritenute previdenziali ed assistenziali a carico degli organi istituzionali	136,01
5104	Mobili e arredi	405,70
5149	Altri beni materiali	189,80
5155	Acquisizione o realizzazione software	1.600,00
7500	Altre operazioni finanziarie	514,87

TOTALE**975.779,13**

CONTO CONSUNTIVO IN TERMINI DI CASSA - USCITE ANNO 2019

MISSIONE	016	Commercio internazionale ed internazionalizzazione del sistema produttivo
PROGRAMMA	005	Sostegno all'internazionalizzazione delle imprese e promozione del made in Italy
DIVISIONE	4	AFFARI ECONOMICI
GRUPPO	1	Affari generali economici, commerciali e del lavoro

SIOPE	DESCRIZIONE	IMPORTO
1101	Competenze fisse e accessorie a favore del personale	81.352,53
1201	Ritenute previdenziali e assistenziali al personale	11.020,17
1202	Ritenute erariali a carico del personale	23.253,01
1203	Altre ritenute al personale per conto di terzi	1.089,66
1301	Contributi obbligatori per il personale	29.867,32
1501	Trattamento di missione e rimborsi spese viaggi	266,41
1502	TFR a carico direttamente dell'Ente	5.595,10
1599	Altri oneri per il personale	70,50
2101	Cancelleria e materiale informatico e tecnico	13.097,15
2103	Pubblicazioni, giornali e riviste	1.613,40
2104	Altri materiali di consumo	712,66
2108	Corsi di formazione per il proprio personale	19,68
2109	Corsi di formazione organizzati per terzi	6.000,00
2113	Servizi ausiliari, spese di pulizia e servizi di vigilanza	19.950,75
2114	Buoni pasto e mensa per il personale dipendente	11.398,40
2115	Utenze e canoni per telefonia e reti di trasmissione	3.830,33
2116	Utenze e canoni per energia elettrica, acqua e gas	11.873,36
2118	Riscaldamento e condizionamento	5.421,72
2121	Spese postali e di recapito	1.432,93
2122	Assicurazioni	5.609,78
2123	Assistenza informatica e manutenzione software	20.483,64
2124	Manutenzione ordinaria e riparazioni di immobili e loro pertinenze	13.011,45
2125	Altre spese di manutenzione ordinaria e riparazioni	1.967,65
2298	Altre spese per acquisto di servizi	270.883,19
2299	Acquisto di beni e servizi derivate da sopravvenienze passive	1.307,65
3114	Altri contributi e trasferimenti correnti a Unioncamere	117.336,42
3116	Altri contributi e trasferimenti correnti ad Unioni regionali delle Camere di commercio	31.567,80
3199	Contributi e trasferimenti correnti a altre Amministrazioni Pubbliche locali	3.750,00
3202	Altri contributi e trasferimenti a aziende speciali	729.021,67
3203	Altri contributi e trasferimenti ordinari a imprese	1.432.310,15
3205	Contributi e trasferimenti a istituzioni sociali private	151.474,80
3206	Contributi e trasferimenti a soggetti esteri	10.517,95
4201	Noleggi	105,51
4401	IRAP	8.819,77
4405	ICI	7.683,00
4499	Altri tributi	4.095,31
4509	Ritenute erariali su indennità a organi istituzionali e altri compensi	1.181,64
4512	Ritenute previdenziali ed assistenziali a carico degli organi istituzionali	36,27
5104	Mobili e arredi	304,28
5149	Altri beni materiali	142,35
5155	Acquisizione o realizzazione software	1.200,00
5299	Altri titoli	75.942,18
7500	Altre operazioni finanziarie	341,16

TOTALE**3.116.958,70**

CONTO CONSUNTIVO IN TERMINI DI CASSA - USCITE ANNO 2019

MISSIONE	032	Servizi istituzionali e generali delle amministrazioni pubbliche
PROGRAMMA	002	Indirizzo politico
DIVISIONE	1	SERVIZI GENERALI DELLE PUBBLICHE AMMINISTRAZIONI
GRUPPO	1	Organi esecutivi e legislativi, attività finanziari e fiscali e affari esteri

SIOPE	DESCRIZIONE	IMPORTO
1101	Competenze fisse e accessorie a favore del personale	121.281,52
1102	Rimborsi spese per personale distaccato/comandato	3.878,13
1201	Ritenute previdenziali e assistenziali al personale	16.530,23
1202	Ritenute erariali a carico del personale	34.879,60
1203	Altre ritenute al personale per conto di terzi	1.634,18
1301	Contributi obbligatori per il personale	42.134,50
1501	Trattamento di missione e rimborsi spese viaggi	1.611,24
1502	TFR a carico direttamente dell'Ente	8.392,66
2104	Altri materiali di consumo	14,00
2108	Corsi di formazione per il proprio personale	19.560,74
2123	Assistenza informatica e manutenzione software	17.787,48
2126	Spese legali	257,00
2298	Altre spese per acquisto di servizi	58.867,66
2299	Acquisto di beni e servizi derivate da sopravvenienze passive	931,00
3101	Contributi e trasferimenti correnti a Stato	971.253,69
3113	Contributi e trasferimenti correnti a Unioncamere per il fondo perequativo	353.349,59
3114	Altri contributi e trasferimenti correnti a Unioncamere	276.508,81
3116	Altri contributi e trasferimenti correnti ad Unioni regionali delle Camere di commercio	263.771,68
3203	Altri contributi e trasferimenti ordinari a imprese	14.873,36
4101	Rimborso diritto annuale	15.808,53
4401	IRAP	13.229,64
4499	Altri tributi	15.608,42
4505	Indennità e rimborso spese per il Collegio dei revisori	26.790,69
4506	Indennità e rimborso spese per il Nucleo di valutazione	4.688,00
4509	Ritenute erariali su indennità a organi istituzionali e altri compensi	1.772,45
4510	Contributi previdenziali e assistenziali su indennità a organi istituzionali e altri compensi	1.813,48
4512	Ritenute previdenziali ed assistenziali a carico degli organi istituzionali	54,40

TOTALE**2.287.282,68**

CONTO CONSUNTIVO IN TERMINI DI CASSA - USCITE ANNO 2019

MISSIONE	032	Servizi istituzionali e generali delle amministrazioni pubbliche
PROGRAMMA	003	Servizi e affari generali per le amministrazioni di competenza
DIVISIONE	1	SERVIZI GENERALI DELLE PUBBLICHE AMMINISTRAZIONI
GRUPPO	3	Servizi generali

SIOPE	DESCRIZIONE	IMPORTO
1101	Competenze fisse e accessorie a favore del personale	769.112,39
1201	Ritenute previdenziali e assistenziali al personale	104.691,35
1202	Ritenute erariali a carico del personale	220.903,77
1203	Altre ritenute al personale per conto di terzi	10.349,92
1301	Contributi obbligatori per il personale	270.407,22
1501	Trattamento di missione e rimborsi spese viaggi	2.528,15
1502	TFR a carico direttamente dell'Ente	89.618,61
1599	Altri oneri per il personale	2.839,89
2101	Cancelleria e materiale informatico e tecnico	2.308,33
2102	Acquisto di beni per il funzionamento di mezzi di di trasporto	4.172,24
2103	Pubblicazioni, giornali e riviste	924,30
2104	Altri materiali di consumo	1.425,26
2108	Corsi di formazione per il proprio personale	8.109,34
2113	Servizi ausiliari, spese di pulizia e servizi di vigilanza	39.901,52
2114	Buoni pasto e mensa per il personale dipendente	22.796,81
2115	Utenze e canoni per telefonia e reti di trasmissione	9.535,67
2116	Utenze e canoni per energia elettrica, acqua e gas	24.063,07
2118	Riscaldamento e condizionamento	10.843,44
2120	Acquisto di servizi per la riscossione delle entrate	49.958,62
2121	Spese postali e di recapito	3.145,27
2122	Assicurazioni	11.219,56
2123	Assistenza informatica e manutenzione software	62.715,22
2124	Manutenzione ordinaria e riparazioni di immobili e loro pertinenze	26.022,89
2125	Altre spese di manutenzione ordinaria e riparazioni	3.935,28
2298	Altre spese per acquisto di servizi	51.920,53
2299	Acquisto di beni e servizi derivate da sopravvenienze passive	2.615,31
3114	Altri contributi e trasferimenti correnti a Unioncamere	13.112,47
3116	Altri contributi e trasferimenti correnti ad Unioni regionali delle Camere di commercio	21.938,00
3202	Altri contributi e trasferimenti a aziende speciali	68.121,77
3203	Altri contributi e trasferimenti ordinari a imprese	94.197,93
4101	Rimborso diritto annuale	12.842,97
4201	Noleggi	211,04
4202	Locazioni	1.633,28
4401	IRAP	83.995,62
4402	IRES	133.783,80
4403	I.V.A.	369.716,89
4405	ICI	15.366,00
4499	Altri tributi	8.190,58
4507	Commissioni e Comitati	342,03
4509	Ritenute erariali su indennità a organi istituzionali e altri compensi	11.225,50
4512	Ritenute previdenziali ed assistenziali a carico degli organi istituzionali	344,57
5102	Fabbricati	156.141,62
5103	Impianti e macchinari	57.936,29
5104	Mobili e arredi	610,54
5149	Altri beni materiali	1.796,42
5152	Hardware	10.229,06
5155	Acquisizione o realizzazione software	2.406,00
7350	Costituzione di fondi per il servizio economato in contanti	2.390,77

CONTO CONSUNTIVO IN TERMINI DI CASSA - USCITE ANNO 2019

SIOPE	DESCRIZIONE	IMPORTO
7405	Concessione di crediti a famiglie	53.140,00
7500	Altre operazioni finanziarie	488.918,71
TOTALE		3.414.655,82

CONTO CONSUNTIVO IN TERMINI DI CASSA - USCITE ANNO 2019

MISSIONE	090	Servizi per conto terzi e partite di giro
PROGRAMMA	001	Servizi per conto terzi e partite di giro
DIVISIONE	1	SERVIZI GENERALI DELLE PUBBLICHE AMMINISTRAZIONI
GRUPPO	3	Servizi generali

SIOPE	DESCRIZIONE	IMPORTO
2101	Cancelleria e materiale informatico e tecnico	2.060,30
2114	Buoni pasto e mensa per il personale dipendente	249,40
2115	Utenze e canoni per telefonia e reti di trasmissione	494,67
2119	Acquisto di servizi per la stampa di pubblicazioni	352,00
2121	Spese postali e di recapito	413,39
2123	Assistenza informatica e manutenzione software	3.009,28
2125	Altre spese di manutenzione ordinaria e riparazioni	879,78
2298	Altre spese per acquisto di servizi	24.829,57
3125	Contributi e trasferimenti correnti a Università	15.967,08
3203	Altri contributi e trasferimenti ordinari a imprese	536.563,78
4402	IRES	87.792,00
4403	I.V.A.	7.050,53
5202	Partecipazioni azionarie in altre imprese	9.216,00
7500	Altre operazioni finanziarie	4.815.694,78

TOTALE **5.504.572,56**

CONTO CONSUNTIVO IN TERMINI DI CASSA - USCITE ANNO 2019

Pag. 10 / 11

TOTALI

MISSIONE	011	Competitività e sviluppo delle imprese
PROGRAMMA	005	Promozione e attuazione di politiche di sviluppo, competitività e innovazione, di responsabilità sociale d'impresa e movimento cooperativo
DIVISIONE	4	AFFARI ECONOMICI
GRUPPO	1	Affari generali economici, commerciali e del lavoro
TOTALE MISSIONE		6.102.142,34

MISSIONE	012	Regolazione dei mercati
PROGRAMMA	004	Vigilanza sui mercati e sui prodotti, promozione della concorrenza e tutela dei consumatori
DIVISIONE	1	SERVIZI GENERALI DELLE PUBBLICHE AMMINISTRAZIONI
GRUPPO	3	Servizi generali
TOTALE MISSIONE		2.049.395,87

MISSIONE	012	Regolazione dei mercati
PROGRAMMA	004	Vigilanza sui mercati e sui prodotti, promozione della concorrenza e tutela dei consumatori
DIVISIONE	4	AFFARI ECONOMICI
GRUPPO	1	Affari generali economici, commerciali e del lavoro
TOTALE MISSIONE		975.779,13

MISSIONE	016	Commercio internazionale ed internazionalizzazione del sistema produttivo
PROGRAMMA	005	Sostegno all'internazionalizzazione delle imprese e promozione del made in Italy
DIVISIONE	4	AFFARI ECONOMICI
GRUPPO	1	Affari generali economici, commerciali e del lavoro
TOTALE MISSIONE		3.116.958,70

MISSIONE	032	Servizi istituzionali e generali delle amministrazioni pubbliche
PROGRAMMA	002	Indirizzo politico
DIVISIONE	1	SERVIZI GENERALI DELLE PUBBLICHE AMMINISTRAZIONI
GRUPPO	1	Organi esecutivi e legislativi, attività finanziari e fiscali e affari esteri
TOTALE MISSIONE		2.287.282,68

MISSIONE	032	Servizi istituzionali e generali delle amministrazioni pubbliche
PROGRAMMA	003	Servizi e affari generali per le amministrazioni di competenza
DIVISIONE	1	SERVIZI GENERALI DELLE PUBBLICHE AMMINISTRAZIONI
GRUPPO	3	Servizi generali
TOTALE MISSIONE		3.414.655,82

CONTO CONSUNTIVO IN TERMINI DI CASSA - USCITE ANNO 2019

TOTALI

MISSIONE	090	Servizi per conto terzi e partite di giro
PROGRAMMA	001	Servizi per conto terzi e partite di giro
DIVISIONE	1	SERVIZI GENERALI DELLE PUBBLICHE AMMINISTRAZIONI
GRUPPO	3	Servizi generali

TOTALE MISSIONE

5.504.572,56

TOTALE GENERALE

23.450.787,10



CAMERA DI COMMERCIO
BERGAMO

**RELAZIONE SULLA GESTIONE
E SUI RISULTATI
ANNO 2019**



Indice

PREMESSA	3
1) CONTESTO ECONOMICO ISTITUZIONALE	5
A. IL QUADRO ECONOMICO	5
B. IL CONTESTO NORMATIVO-ISTITUZIONALE	8
C. IL BILANCIO D'ESERCIZIO	12
D. LE RISORSE UMANE	35
2) RISULTATI CONSEGUITI	41
3) PIANO DEGLI INDICATORI E DEI RISULTATI ATTESI DI BILANCIO - PIRA	70

PREMESSA

L'articolo 24 del D.P.R.254/2005 prevede che il bilancio d'esercizio sia corredato dalla *relazione sull'andamento della gestione*, nella quale sono riassunti i risultati conseguiti rispetto agli obiettivi indicati nella relazione previsionale e programmatica.

Il decreto legislativo n. 91/2011, emanato in attuazione dell'articolo 2 della legge n. 196/2009, ha disciplinato l'armonizzazione dei sistemi e degli schemi contabili delle pubbliche amministrazioni al fine di assicurare un migliore coordinamento della finanza pubblica attraverso una omogenea disciplina dei procedimenti di programmazione, gestione, rendicontazione e controllo.

La specifica applicazione alle amministrazioni pubbliche in contabilità civilistica, tra le quali rientrano le Camere di Commercio, è stata definita con il decreto ministeriale emanato il 27 marzo 2013.

Il D.M. 27 marzo 2013 ha, in particolare, previsto alcuni documenti, comuni e comparabili tra le differenti amministrazioni, in base ai quali predisporre, ovvero riclassificare, i documenti previsionali e i rendiconti consuntivi di bilancio, al fine di poter disporre di dati immediatamente aggregabili a quelli delle amministrazioni pubbliche in contabilità finanziaria, dati sui quali vengono tradizionalmente fondate le analisi degli equilibri di bilancio del settore pubblico, rilevanti in sede europea oltre che nazionale.

Con nota prot. 50114 del 9.4.2015 il Ministero dello Sviluppo Economico ha fornito le specifiche istruzioni applicative per la redazione del bilancio d'esercizio ai sensi del D.M. 27.3.2013.

I relativi schemi di bilancio e di previsione assumono una natura "derivata", con finalità di complemento informativo. L'impianto contabile principale di gestione rimane quello previsto dal Regolamento di contabilità delle Camere di Commercio (D.P.R. 254/2005), con la propria caratterizzazione economico-patrimoniale.

In sede di redazione del presente bilancio d'esercizio si sono seguite le medesime logiche e metodologie utilizzate in sede di programmazione e previsione con particolare riferimento:

- alla correlazione tra centri di costo, aree organizzative, funzioni istituzionali e missioni e programmi
- all'allocazione dei costi comuni sui centri di spesa (centri di costo, funzioni istituzionali, missioni e programmi) tramite appositi driver per il bilancio per funzioni
- correlazione tra i conti elementari del piano dei conti previsto dal D.P.R. 254/2005 e i conti elementari previsti nel piano dei conti riclassificato dal D.M. 27.3.2013.

L'articolo 7 del D.M. 27.3.2013 prevede che la relazione sulla gestione debba evidenziare la *spesa complessiva sostenuta secondo l'articolazione per missioni e programmi* (DPCM 12.12.2012 e D.Lgs. 91/2011).



Nell'espone i risultati conseguiti si è fatto riferimento sia alla Relazione Previsionale e Programmatica per il 2019 che alla relazione di accompagnamento al Bilancio Preventivo 2019.

Tenuto conto delle indicazioni fornite dal Ministero dell'Economia e delle Finanze con circolare n. 13 del 24.3.2015 e delle istruzioni applicative fornite dal Ministero dello Sviluppo Economico con la citata nota del 9.4.2015, la relazione sulla gestione e sui risultati presenta:

- 1) il contesto economico-istituzionale di riferimento con particolare attenzione allo scenario economico, alle risorse umane e ai risultati di bilancio;**
- 2) i risultati conseguiti rispetto agli obiettivi prefissati nella relazione previsionale e programmatica, con l'indicazione delle spese sostenute articolate per missioni e programmi;**
- 3) il rapporto sul Piano degli indicatori e dei risultati attesi di bilancio di cui all'art. 5 comma 3 del D.M. 27.3.2013.**

Alla relazione è allegato *il consuntivo dei proventi, degli oneri e degli investimenti* relativamente alle funzioni istituzionali indicate nel preventivo e il prospetto attestante che i pagamenti delle transazioni commerciali sono stati eseguiti entro la scadenza dei termini dal decreto legislativo 9 ottobre 2002, n. 231 e l'indicatore annuale di tempestività dei pagamenti, come previsto dall'articolo 41, comma 1, del D.L. n. 66/2014, convertito in legge n. 89/2014.

1) CONTESTO ECONOMICO ISTITUZIONALE

a) Il quadro economico provinciale nel 2019

Il valore aggiunto generato in provincia di Bergamo, secondo le stime e le previsioni di Prometeia, è cresciuto nel 2019 dello 0,3%, una variazione compresa tra il valore regionale del +0,4% e quello nazionale del +0,2%.

L'export, a prezzi correnti, è rimasto invariato rispetto all'anno precedente. Osservando il profilo delle variazioni trimestrali, l'andamento è stato altalenante, ma nel complesso le variazioni positive e quelle negative si sono neutralizzate.

Anche il mercato del lavoro è in rallentamento con una crescita dell'occupazione dello 0,2%.

Continua la contrazione dello stock delle imprese attive (-0,5% su base annua al 4° trimestre 2019), ma con tendenze divergenti tra le società di capitale, in aumento, e le altre forme giuridiche, incluse le imprese artigiane, in diminuzione. Si osserva questa situazione ormai da diversi anni.

L'inflazione dei prezzi al consumo nel Comune capoluogo è scesa dal 1,2% allo 0,3%.

Provincia di Bergamo

variazioni % dell'ultimo triennio

	2017	2018	2019
Valore aggiunto a prezzi costanti (1)	2,5	0,7	0,3
Stock a fine anno delle imprese attive (2)	-0,2	-0,5	-0,5
Esportazioni a prezzi correnti (3)	6,9	3,9	0,0
Popolazione residente (1)	0,1	0,3	0,2
Occupati residenti (3)	1,6	0,2	1,0
Inflazione annua prezzi al consumo (NIC) Comune capoluogo (3)	1,1	1,2	0,3

(1) Stime Prometeia, Scenari economici provinciali e regionali, febbr. 2019

(2) CIAA di Bergamo

(3) Istat

Nel 2019 la produzione manifatturiera industriale è diminuita di quasi un punto (0,9% su base annua), mentre l'artigianato registra un tasso positivo del 1,2% quando i rispettivi valori dell'anno precedente erano +2,7% e +3,1%. Le vendite al dettaglio raggiungono un incremento medio annuo del 2,8%, migliore rispetto all'anno precedente. I servizi mostrano un risultato medio largamente positivo (+2,2%) e in linea con quanto registrato nel 2018.

L'occupazione complessiva in provincia, secondo la rilevazione campionaria sulle forze di lavoro dell'ISTAT, è cresciuta da 479 a 484 mila unità.

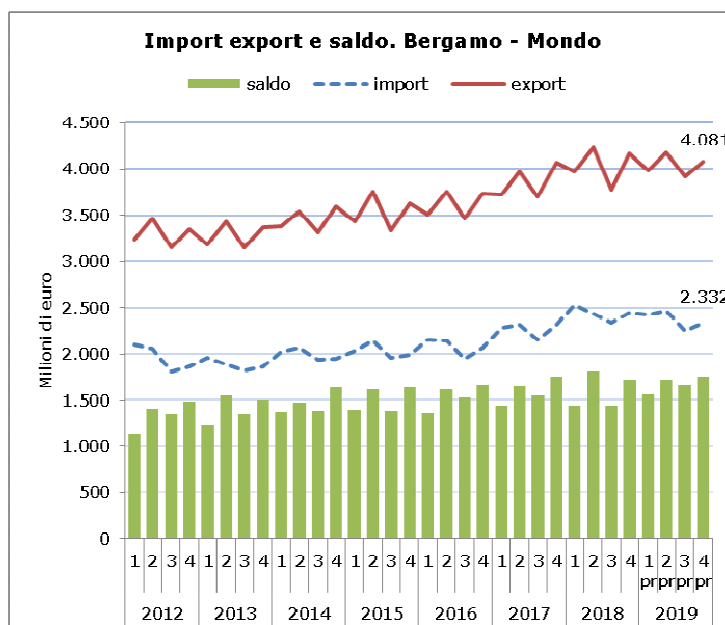
Il tasso di occupazione rilevato da Istat aumenta al 66,3% della popolazione in età lavorativa, mentre il tasso di disoccupazione scende al 3,5% della forza lavoro. Si abbassano anche i tassi di disoccupazione giovanile: è al 13,5% degli attivi tra i 15 e i 24 anni e al 7,3% tra i 18 e i 29 anni di età.

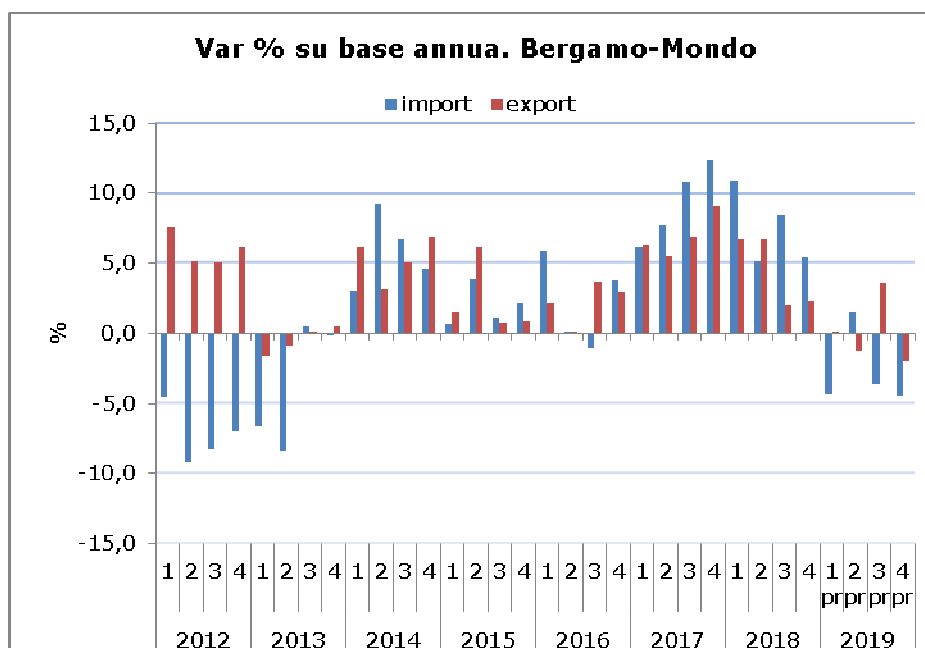
Forze lavoro in provincia di Bergamo

Valori medi annui (migliaia)	2016	2017	2018	2019
Popolazione di 15 anni e più	935,0	937,9	942,3	946,7
Forze lavoro	496,5	499,0	503,3	501,5
- Occupati di 15 anni e più	470,1	477,9	478,9	483,7
- In cerca di occupazione di 15 anni e più	26,3	21,1	24,4	17,8
Inattivi (15 anni e più)	438,5	439,0	439,0	445,2
- Inattivi 15-64 anni	229,5	228,1	221,8	224,0
- Inattivi 65 anni e più	209,0	210,9	217,1	221,2
Tassi specifici (%)				
Tasso di attività (15-64 anni)	68,1	68,2	69,1	68,8
Tasso di occupazione (15-64 anni)	64,4	65,3	65,7	66,3
Tasso di disoccupazione	5,3	4,2	4,9	3,5
Tasso di disoccupazione (15-24 anni)	25,0	14,1	16,2	13,5
Tasso di disoccupazione (18-29 anni)	14,1	9,7	12,0	7,3

Le esportazioni di Bergamo nel 2019 sono rimaste stabili rispetto all'anno precedente appena sopra i 16 miliardi di euro in valori correnti, mentre le importazioni sfiorano i 9,5 miliardi di euro con una diminuzione del 2,7% sul 2018. Ne deriva un saldo ampiamente positivo, per quasi 6,7 miliardi, della bilancia commerciale della provincia.

Le esportazioni verso le Americhe e l'Asia centro-orientale sono quelle che hanno registrato la crescita maggiore, a fronte di una perdita di terreno sia nell'ambito EU che dell'Eurozona.





Export Bergamo per area geografica
Valori in milioni di euro

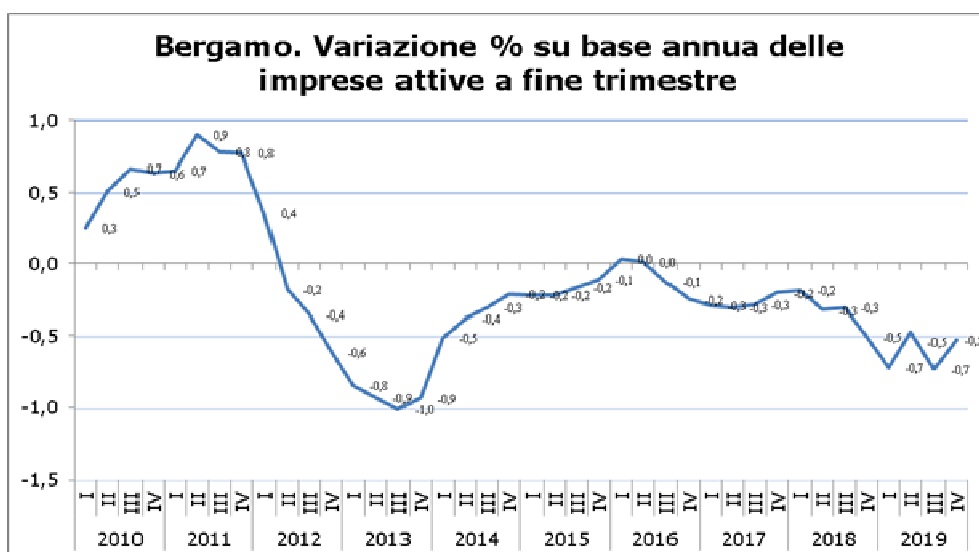
	4 trim			cumulato		
	2019 prov.	2018	var. %	2019 prov.	2018	var. %
Unione europea 28	2.535	2.586	-2,0%	10.007	10.258	-2,4%
Area euro19	1.873	1.904	-1,6%	7.374	7.508	-1,8%
Extra EU	1.546	1.578	-2,1%	6.149	5.896	4,3%
Paesi europei non Ue	309	283	9,0%	1.144	1.134	0,9%
Africa settentrionale	110	126	-12,8%	392	385	1,7%
Altri paesi africani	37	39	-5,9%	147	144	1,9%
America settentrionale	355	393	-9,6%	1.465	1.328	10,3%
America centro-meridionale	122	116	4,7%	488	456	6,9%
Medio Oriente	177	179	-1,0%	731	756	-3,4%
Asia centrale	107	117	-7,9%	477	445	7,2%
Asia orientale	293	281	4,1%	1.173	1.105	6,2%
Oceania e altri territori	36	44	-17,9%	133	143	-6,7%
Totale	4.081	4.165	-2,0%	16.156	16.154	0,0%

Al 31 dicembre 2019 risultano registrate in provincia di Bergamo 94.522 imprese.

Lo stock delle imprese operative si è ridotto a fine anno a 84.193 con perdite rilevanti nel commercio, nella manifattura e nelle costruzioni, mentre sono aumentate le imprese nei servizi a supporto delle imprese, nelle attività professionali, scientifiche e tecniche e in quelle immobiliari.

Il rallentamento delle nuove iscrizioni risente, oltre che della situazione ancora difficile dell'intero comparto edile e delle sue numerose micro imprese, di un riassetto strutturale tra le forme giuridiche d'impresa.

Imprese individuali, società di persone e altre nature giuridiche (in prevalenza cooperative) registrano saldi negativi, mentre continua la crescita delle società di capitale. Il saldo di queste ultime, sempre positivo, è ulteriormente migliorato nel 2019.



Classe di forma giuridica	Registrate	Attive	Isritte	Saldo	
				Cessate	sc-cess
SOCIETA' DI CAPITALE	29.988	24.030	418	306	112
SOCIETA' DI PERSONA	16.031	13.394	77	241	-164
IMPRESE INDIVIDUALI	46.203	44.925	651	779	-128
ALTRE FORME GIURIDICHE	2.300	1.844	20	33	-13
	94.522	84.193	1.166	1.359	-193

Le procedure di concordato, fallimento e liquidazione nel corso del 2019 sono state complessivamente 1.820, il 10% in più rispetto all'anno precedente.

Per le nuove aziende innovative: di costituite alla data del 31/12/2019 con sede in provincia di Bergamo se ne contano 211, a cui si aggiungono 27 PMI innovative.

In aumento i contratti di rete, 190 in provincia all'inizio del 2020 con il coinvolgimento di 383 imprese bergamasche.

b. Il contesto normativo-istituzionale

L'attuale situazione di emergenza sanitaria che, dalla fine del mese di febbraio, grava sul territorio nazionale, e il suo perdurare, con particolare aggressività nella provincia di Bergamo, hanno determinato il rinvio al mese di maggio dell'approvazione dei documenti di rendicontazione del bilancio dell'esercizio 2019, come anche previsto dal D.L. "Cura Italia".

Infatti l'articolo 107, comma 1, lett. a) del Decreto Legge n. 18/2020 ha disposto la proroga al 30 giugno 2020 del termine per l'approvazione dei rendiconti o dei bilanci di esercizio relativi all'annualità 2019 degli enti e organismi pubblici soggetti al decreto Lgs. n. n. 91/2011 nel quale rientrano le Camere di Commercio e le loro Aziende Speciali.

Con riferimento al rinnovo degli organi dell'Ente, per il quale era previsto l'insediamento del nuovo Consiglio nel mese di marzo, si evidenzia che l'art. 38 della Legge 12.12.2002 n. 273 dispone che "in caso di ritardo nell'insediamento dei nuovi consigli delle Camere di Commercio al fine di dare continuità all'attività degli organi, i consigli continuano ad esercitare le loro funzioni fino ad un massimo di sei mesi a decorrere dalla scadenza". Inoltre il D.L. n. 23/2020 ha altresì previsto, all'art. 33, la proroga degli Organi in scadenza di enti e organismi pubblici, tra cui le Camere di Commercio, fino al termine dello stato di emergenza e fino alla loro ricomposizione.

Si ricorda che la riforma del Sistema camerale è stata perfezionata con la pubblicazione del D.Lgs. 219/2016, recante attuazione della delega di cui all'art. 10 della Legge 124/2015 per il riordino delle funzioni e del finanziamento delle Camere di Commercio, Industria, Artigianato e Agricoltura.

Il D.Lgs. 219/2016 ha attribuito alle Camere di Commercio nuove funzioni strategiche in tema di digitalizzazione, orientamento e formazione, valorizzazione del turismo e del patrimonio culturale. Gli ambiti strategici, dei servizi e delle attività che ne discendono si riferiscono in particolare:

- al ruolo di moderna Anagrafe delle imprese con le nuove prospettive per il Registro delle imprese che ormai riveste funzioni promozionali quali l'assistenza ai cosiddetti newcomers: nuove imprese, start up e PMI innovative;
- alle attività di tutela della trasparenza del mercato e della legalità quale frontiera imprescindibili per un territorio che vuole essere competitivo;
- alla semplificazione e digitalizzazione dei processi, sia interni che delle imprese e delle P.A., quale azione di supporto delle Camere sempre più strumento di front end per favorire il dialogo tra imprese e altre P.A.;
- al sostegno alla competitività dei territori attraverso servizi di informazione economica e assistenza tecnica alla creazione d'impresa;
- alle attività di informazione e formazione per la preparazione ai mercati internazionali;
- alla valorizzazione di politiche per il turismo e il patrimonio culturale;
- alle nuove e notevolmente rafforzate competenze dedicate ai giovani e al rapporto scuola-università-impresa;
- alle attività di servizio in regime di concorrenza e le attività in convenzione con regioni e altri soggetti pubblici e privati dedicate a svariati ambiti.

Il D.M. 16 febbraio 2018, nel definire in particolare le nuove dotazioni organiche di personale, all'art. 7 c. 2 ha previsto che con decreto del MiSE, su proposta di Unioncamere, fossero ridefiniti i servizi che il sistema delle Camere di Commercio è tenuto a fornire sull'intero territorio nazionale in relazione alle funzioni amministrative ed economiche di cui all'articolo 2 della Legge 580/1993 e gli ambiti di prioritari di intervento con riferimento alle funzioni promozionali di cui allo stesso art. 2 come previsto dal c. 4 lett. a-bis dell'art. 18 della stessa legge.

Pertanto con Decreto del 7 marzo 2019, registrato dalla Corte dei Conti il 17.4.2019, pubblicato sul sito del MiSE, è stata approvata la mappa dei servizi che il sistema delle Camere di Commercio è tenuto a fornire in relazione alle funzioni amministrative ed economiche e agli ambiti prioritari di intervento con riferimento alle funzioni promozionali di cui all'art. 2 della Legge 580/1993.

Per quanto riguarda le funzioni amministrative ed economiche sono confermate le funzioni di:

- gestione del Registro delle Imprese, albi e elenchi
- Suap
- regolazione del mercato, metrologia, informazioni vigilanza e controllo su sicurezza e conformità dei prodotti, sanzioni amministrative
- registro nazionale protesti
- servizi di composizione delle controversi e delle situazioni di crisi
- rilevazione prezzi, tariffe
- tutela proprietà industriale
- servizi informazione, formazione e assistenza all'export
- gestione punti impresa digitale
- servizi connessi all'agenda digitale
- percorsi per le competenze trasversali e l'orientamento e formazione per il lavoro
- certificazione competenze, supporto incontro domanda/offerta di lavoro
- tenuta albo gestori ambientali, pratiche ambientali e tenuta registri in materia ambientale
- osservatori economici.

Con riferimento alle funzioni promozionali, le Camere di commercio sono tenute a svolgere in modo prioritario le attività relative a:

- Iniziative a sostegno dei settori del turismo e della cultura
- Iniziative a sostegno dello sviluppo di impresa
- Qualificazione delle imprese, delle filiere e delle produzioni

La mappa dei servizi approvata dal MiSE rappresenta uno dei tasselli ancora mancanti della riforma.

Si ricorda che entro la fine del 2018 era atteso il completamento del percorso di riforma del Sistema camerale. Percorso che si è prolungato ed è tutt'ora in corso per diverse ragioni, da ultimo per la sentenza del Tar del Lazio, pubblicata il 15 marzo 2019, che ha rinviato alla Corte Costituzionale la verifica di costituzionalità per il ricorso della Camera di Commercio di Pavia avverso l'accorpamento con le consorelle Cremona e Mantova.

Il Sistema camerale ha comunque continuato a fare i conti con la consistente riduzione delle risorse derivanti dal diritto annuale. Questa riduzione ha costretto

le Camere a riorganizzare le proprie attività interne per ridurre i costi senza scalfirne l'efficacia e a proseguire con ancor maggiore determinazione nelle politiche di collaborazione con tutti i soggetti, Regione in primis, con i quali fosse possibile aggregare e integrare le risorse a favore dello sviluppo competitivo di imprese e territori.

Con riferimento al **diritto annuale** rimane confermato anche per il prossimo triennio 2020-2022 il taglio, già previsto dall'articolo 28 c. 1 del D.L. 90/2014 (-40% nel 2016 e -50% dal 2017 rispetto ai valori 2014).

Il D.Lgs n. 219/2016, modificando l'art. 18 comma 10 della Legge n. 580/1993, ha comunque previsto la possibilità per le Camere di aumentare l'importo del diritto annuale fino ad un massimo del 20%, attraverso il seguente procedimento: *“Per il finanziamento di programmi e progetti presentati dalla Camere di commercio, condivisi con le Regioni ed aventi per scopo la promozione dello sviluppo economico e l'organizzazione di servizi alle imprese, il Ministro dello sviluppo economico, su richiesta di Unioncamere, valutata la rilevanza dell'interesse del programma o del progetto nel quadro delle politiche strategiche nazionali, può autorizzare l'aumento, per gli esercizi di riferimento, della misura del diritto annuale fino a un massimo del venti per cento.”*

Con riferimento all'esercizio 2019, la Camera di Commercio di Bergamo ha realizzato per l'ultimo anno del triennio 2017-2019 le attività e concesso i contributi previsti nell'ambito dei progetti di rilevanza strategica nazionale e regionale “Punto Impresa Digitale, “Servizi di orientamento” e “Turismo e attrattività”, attivati con deliberazione del Consiglio nr. 3/C del 6.4.2017.

Come noto l'Ente, con delibera del Consiglio n. 9C/2019 ha attivato la procedura di integrazione del 20% del diritto annuale di cui all'art. 18 comma 10 della Legge n. 580/1993 per il finanziamento dei progetti strategici di rilevanza nazionale e regionale anche per il triennio successivo 2020-2022. La relativa autorizzazione è stata approvata dal Ministero dello Sviluppo Economico con Decreto del 12 marzo 2020.

La L. 145/2018, Finanziaria 2019, con il comma 450 dell'art. 1, ha introdotto all'art. 3 del D.Lgs. 219/2016 il comma 9-bis: “A decorrere dal 1° gennaio 2019 e fino al completamento delle procedure di mobilità di cui al presente articolo, le camere di commercio non oggetto di accorpamento, ovvero che abbiano concluso il processo di accorpamento, possono procedere all'assunzione di nuovo personale, nel limite della spesa corrispondente alle cessazioni dell'anno precedente al fine di assicurare l'invarianza degli effetti sui saldi di finanza pubblica.”.

A seguito di questa novità, le Camere di commercio non in fase di accorpamento e che avessero provveduto alla previa definizione dei fabbisogni, hanno avuto la possibilità, nel corso del 2019, di attivare procedure di reclutamento di personale.

Anche le disposizioni della L. 160/2019 – Legge di Bilancio 2020, consentono anche per il corrente anno, alle Camere di commercio non soggette alla procedura di accorpamento, di poter attivare procedure di reclutamento di personale secondo le disposizioni dell'art. 3, commi 9 e 9-bis, del D.Lgs. 219/2016, senza necessità di apposite proroghe.

c. Il bilancio d'esercizio

CONTO ECONOMICO ART. 21 DEL D.P.R. 254/2005

Si analizzano nel seguito i principali dati del bilancio d'esercizio 2019, in particolare per quanto concerne gli scostamenti rispetto al budget previsionale. Una più approfondita analisi dei dati di consuntivo è disponibile nella nota integrativa.

Alla presente relazione è allegato, ai sensi dell'art. 24 del DPR 254/2005, il Consuntivo dei proventi, degli oneri e degli investimenti **per le diverse funzioni istituzionali**, risultanti dall'aggregazione delle aree organizzative che svolgono attività e servizi di natura omogenea:

Funzione istituzionale A) - Organi Istituzionali e Segreteria Generale comprende le attività dell'ufficio Segreteria, dell'ufficio Legale, del servizio della Comunicazione;

Funzione istituzionale B) - Servizi di supporto comprende le attività dei servizi Risorse strumentali, Risorse umane e Risorse finanziarie;

Funzione istituzionale C) - Anagrafe e Servizi di Regolazione del Mercato comprende le attività dei servizi Attività anagrafiche, Sportelli anagrafici, Regolazione del mercato e della Camera Arbitrale e servizio di conciliazione;

Funzione istituzionale D) - Studio, Formazione, Informazione e Promozione comprende le attività svolte dai servizi Internazionalizzazione e Promozione del sistema economico territoriale e Studi e informazione economica.

Il prospetto che segue riepiloga, per le principali voci, le previsioni di budget aggiornate e i dati di consuntivo.

	ESERCIZIO 2019			VARIAZIONE %
	PREVENTIVO AGGIORNATO	CONSUNTIVO	SCOSTAMENTO	
A) PROVENTI CORRENTI				
1) Diritto Annuale	12.362.308	12.692.030	329.722	3%
2) Diritti di segreteria	5.222.000	5.374.115	152.115	3%
3) Contributi trasferimenti ed altre entrate	212.000	182.486	-29.514	-14%
4) Proventi Gestione Servizi	320.000	273.368	-46.632	-15%
5) Variazione delle rimanenze	-	8.916	8.916	n.s.
TOTALE PROVENTI CORRENTI (A)	18.116.308	18.530.915	414.607	2%
B) ONERI CORRENTI				
6) Personale	4.134.823	3.891.935	-242.888	-6%
7) Funzionamento	4.319.677	4.010.664	-309.013	-7%
a) Prestazione di servizi	1.744.677	1.533.905	-210.772	-12%
b) Godimento di beni di terzi	3.500	2.530	-970	-28%
c) Oneri diversi di gestione	1.581.500	1.520.212	-61.288	-4%
d) Quote associative	918.000	911.179	-6.821	-1%
e) Organi Istituzionali	72.000	42.838	-29.162	-41%
8) Interventi economici	9.620.000	8.843.453	-776.547	-8%
9) Ammortamenti ed accantonamenti	2.660.000	3.042.041	382.041	14%
TOTALE ONERI CORRENTI (B)	20.734.500	19.788.093	-946.407	-5%
Risultato Gestione Corrente (A)-(B)	-2.618.192	-1.257.178	1.361.014	-52%
C) GESTIONE FINANZIARIA	885.360	894.342	8.982	1%
D) GESTIONE STRAORDINARIA	0	797.753	797.753	n.s.
E) RETTIFICHE DI VALORE ATT. FINANZIARIA	0	-138.072	-138.072	n.s.
RISULTATO ECONOMICO D'ESERCIZIO	-1.732.832	296.845	2.029.677	n.s.

I Proventi Correnti sono risultati pari ad € 18.530.915 con un aumento di € 329.722 rispetto alla previsione di budget.

I proventi previsti dall'articolo 18 della Legge n. 580/1993 sono costituiti principalmente dal diritto annuale, dovuto dalle imprese iscritte e/o annotate al Registro Imprese, dai diritti di segreteria, relativi all'attività certificativa e alla tenuta dei registri, albi e ruoli istituzionali, dai contributi riconosciuti dall'Unione Italiana sul fondo perequativo camerale, dai proventi derivanti dalla gestione di attività e dalla prestazione di servizi svolti in regime di impresa e da attività sanzionatoria per le violazioni di norme anche in materia di iscrizione al Registro delle Imprese.

Per le principali voci di provento, si riportano nel seguito alcune considerazioni di dettaglio:

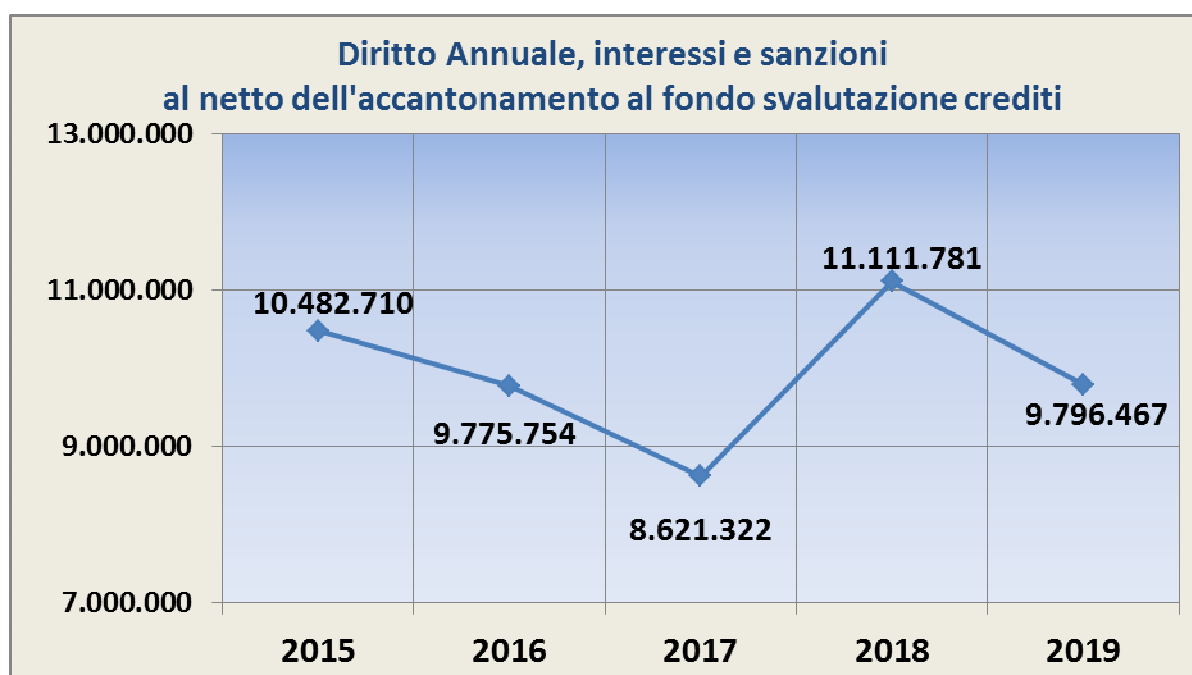
- Diritto annuale

	Previsione	Ricavi	Scostamento
Diritto annuale	9.800.000	10.007.494	207.494
Diritto annuale incremento 20%	1.916.308	1.916.308	0
Sanzioni diritto annuale	650.000	737.910	87.910
Interessi moratori diritto annuale	3.000	36.547	33.547
Restituzione diritto annuale	-7.000	-6.229	771
Totale	12.362.308	12.692.030	322.729
Accantonamento al Fondo svalutazione crediti da Diritto annuale	-2.500.000	-2.895.563	166.690
Diritto annuale netto	9.862.308	9.796.467	489.419

La prioritaria fonte di finanziamento dell'Ente è risultata pari a € 12.692.030 e rappresenta il 68,50% dei proventi correnti.

L'importo del diritto annuale contabilizzato tra i proventi nel 2019 è il risultato delle seguenti misure:

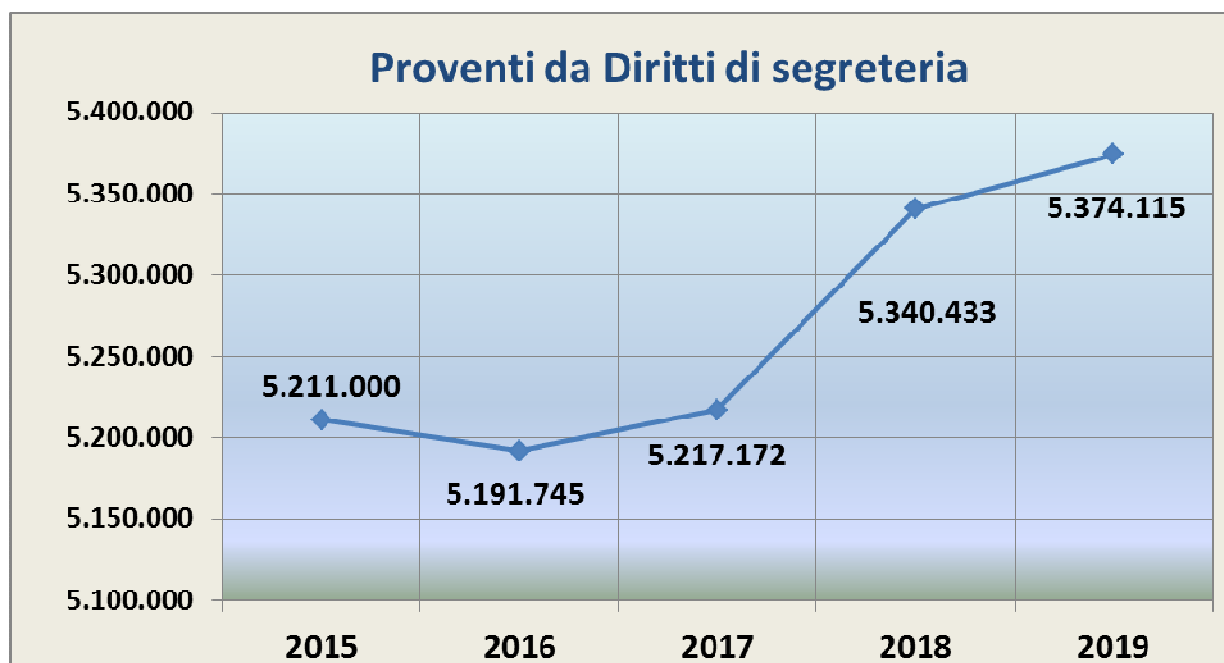
- riduzione dell'importo dovuto nella misura del 50% rispetto all'importo del 2014 ai sensi dell'articolo 28 del D.L. 90/2014, convertito nella legge n. 114 dell'11 agosto 2014,
- incremento del 20% della misura del diritto annuale del 2019 autorizzato sulla base del decreto del Ministero dello Sviluppo Economico del 22 maggio 2017, approvato dal Consiglio camerale nella seduta del 6 aprile 2017, con vincolo di destinazione al finanziamento di programmi e progetti strategici per la promozione dello sviluppo economico e l'organizzazione di servizi alle imprese,
- integrazione dell'importo rinviato alla competenza economica del 2019 per il risconto passivo della quota di oneri non sostenuti per le specifiche progettualità nel 2018 (€ 66.308) nel rispetto della correlazione fra i proventi derivanti dalla maggiorazione autorizzata del diritto e il vincolo di destinazione come disposto dal MiSE con nota del 5 dicembre 2017.



- Diritti di segreteria

	Previsione	Ricavi	Scostamento
Diritti di segreteria	5.200.000	5.363.289	163.289
Sanzioni amministrative	25.000	11.946	-13.054
Restituzione diritti di segreteria	-3.000	-1.120	1.880
Totale	5.222.000	5.374.115	152.115

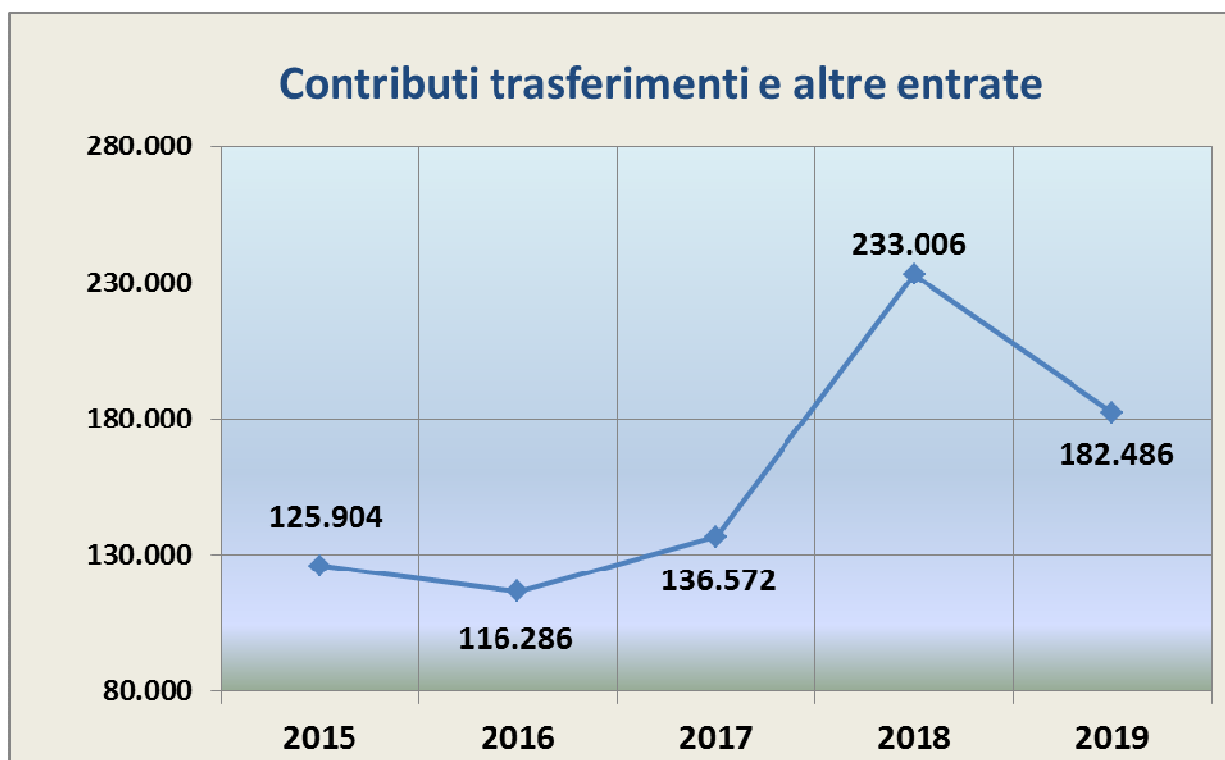
I diritti di segreteria ammontano a complessivi € 5.374.115, pari al 29% dei proventi correnti. Sono risultati in aumento rispetto alle previsioni anche per la maggiore richiesta di dispositivi di firma digitale.



- Contributi, trasferimenti ed altre entrate

	Previsione	Ricavi	Scostamento
Contributi Fondo perequativo su progetti	100.000	46.782	-53.218
Affitti attivi	32.000	31.756	-244
Rimborsi e recuperi	80.000	103.948	23.948
Totale	212.000	182.486	-29.514

I rimborsi e recuperi sono risultati in diminuzione rispetto alle previsioni anche per i minori introiti rilevati per progetti del Fondo Perequativo rispetto alle stime iniziali.

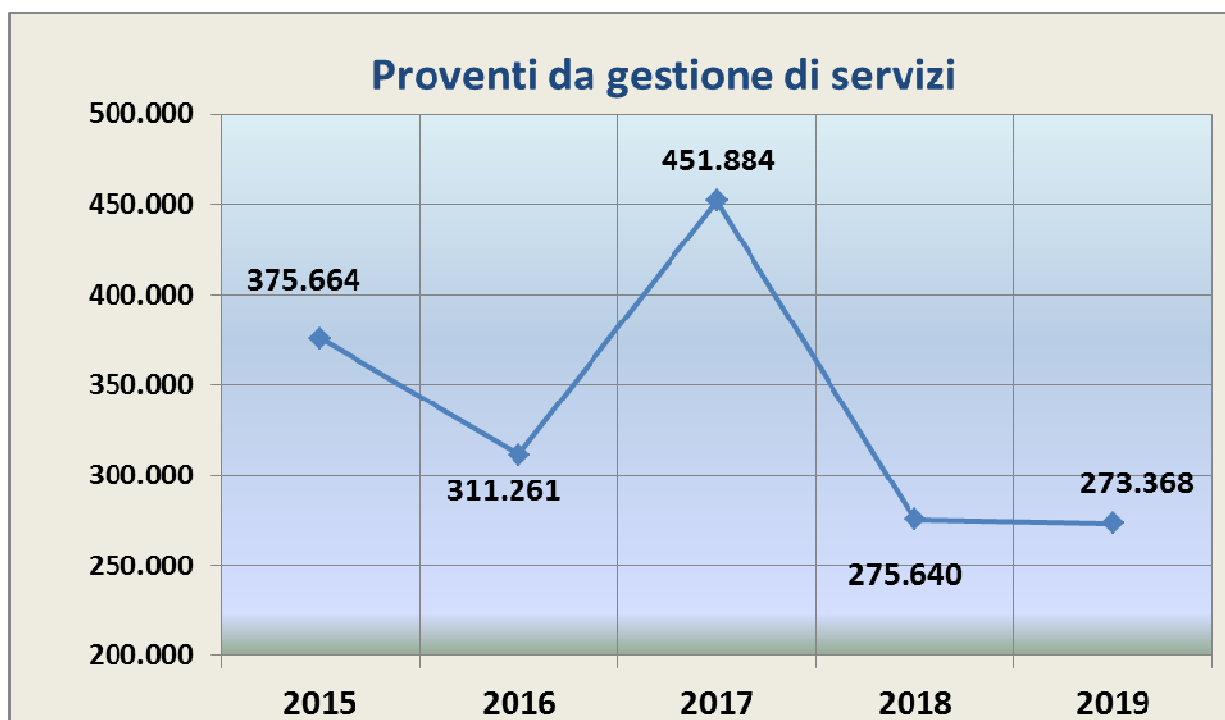


- Proventi da gestione di beni e servizi

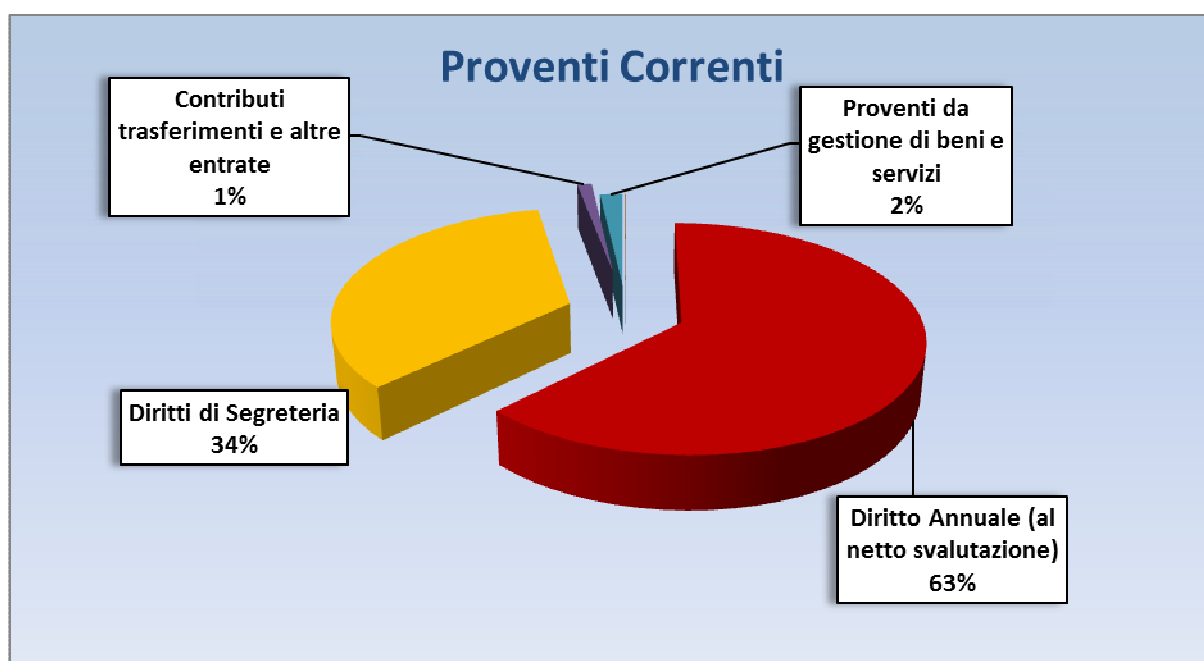
Si tratta dei proventi inerenti l'attività che la Camera di Commercio svolge in regime di impresa nel rispetto della specifica disciplina in materia di IVA e di imposte sui redditi.

	Previsione	Ricavi	Scostamento
Servizi arbitrari	150.000	120.732	-29.268
Servizi mediazioni	55.000	64.164	9.164
Vendita pubblicazioni	60.000	46.821	-13.179
Verifica strumenti di misura	15.000	9.495	-5.505
Cessione carnet	9.000	9.015	15
Concessione in uso sale	10.000	7.742	-2.258
Concorsi a premio	5.000	7.560	2.560
Altri servizi	10.000	4.130	-5.870
Pubblicità	5.000	3.451	-1.549
Servizio banche dati	1.000	258	-742
Servizio fotocopie	0	0	0
totale	320.000	273.368	-46.632

L'accertamento a consuntivo risulta pari a € 273.368 in riduzione di € 46.632 rispetto alla previsione per effetto in particolare per una quota di proventi da servizi arbitrari conclusi nell'anno 2020 rinviata all'esercizio successivo e per una riduzione delle vendite del prodotto editoriale del Bollettino Prezzi Opere Edili.



Segue il grafico che illustra la composizione dei proventi al netto della quota di accantonamento svalutazione crediti da diritto annuale.



Gli Oneri Correnti ammontano a € 19.788.093, inferiori di € 946.407 rispetto alla previsione di budget di € 20.734.500.

Alcune voci di costo, in particolare quelle sottoposte alle leggi di contenimento della spesa pubblica, sono state monitorate costantemente durante la gestione per assicurare il rispetto dei limiti di spesa prescritti.

Per le principali voci, si riportano nel seguito alcune considerazioni di dettaglio:

- Personale

	Previsione	Costi	Scostamento
Competenze al personale	3.106.823	2.914.351	-192.472
Oneri sociali	755.000	708.964	-46.036
Accantonamento indennità anzianità e Tfr	232.000	235.876	3.876
Altri costi del personale	41.000	32.744	-8.256
Totale	4.134.823	3.891.935	-242.888

Per valutare la composizione e la dinamica si dettano i relativi conti:

a) competenze al personale:

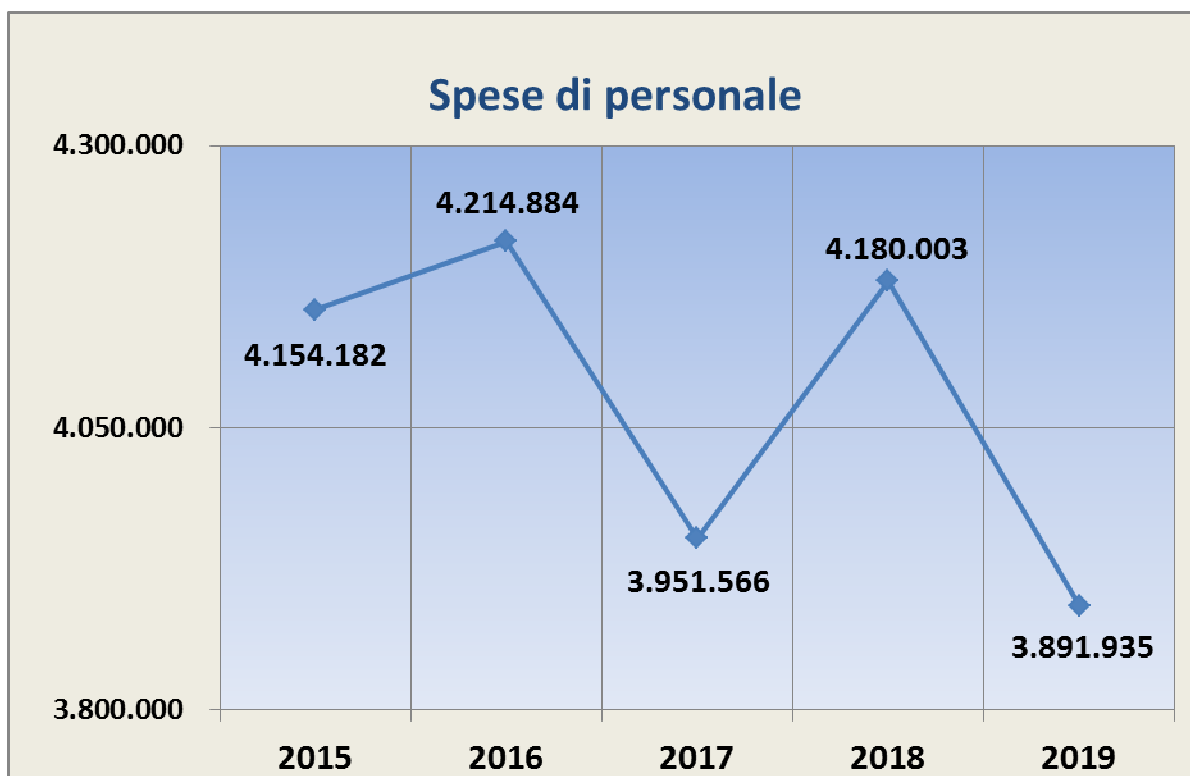
- *la retribuzione ordinaria*, pari a 1.916.091, corrisposta al personale sulla base del CCNL del comparto Funzioni Locali sottoscritto in data 21.5.2018;
- *la retribuzione straordinaria* pari a € 31.110 in aumento rispetto alle previsioni anche per sopperire alla riduzione del personale che si è verificata nel corso dell'anno;
- *il Fondo risorse decentrate personale non dirigente* che finanzia quote di retribuzione ordinaria (le progressioni orizzontali, l'indennità di comparto) e la premialità, è stato definito in € 722.500, a cui sono stati aggiunti € 1.823 per compensi per prestazioni svolte dall'avvocato dell'Ente, sulla base dello specifico regolamento, e compensi per funzioni tecniche definiti, in applicazione dell'art. 113 del D.Lgs. 50/2016 e s.m.i. e dello specifico regolamento, con determinazioni n. 161 del 20.6.2019 e n. 272 del 19.12.2018 per un importo di € 10.033.
- le risorse per il finanziamento delle retribuzioni di posizione e di risultato del personale titolare di incarichi di posizione organizzativa di cui all'art. 13 del CCNL di comparto 21.5.2018 quantificate in € 85.500 e utilizzate per € 74.273;
- le risorse per la *retribuzione di posizione e risultato del personale dirigente* di cui ai CCNL 22.2.2006, 22.2.2010 e 3.8.2010 sono risultate, anche sulla base del sistema di graduazione delle relative posizioni approvato con delibera di Giunta n. 85/2017, pari a € 166.500;

b) oneri sociali: il relativo costo pari a € 708.964 è correlato a quello determinato per le competenze al personale e tiene conto di tutti gli oneri previdenziali (Inps ex Inpdap) ed assicurativi (Inail) obbligatori in materia di lavoro subordinato;

c) accantonamento indennità di anzianità e TFR: l'accantonamento per l'anno 2019 (€ 235.876) è in linea con la previsione di spesa ed è stato determinato per il personale in regime di indennità di anzianità secondo i criteri di cui al D.I. 12.7.1982, mentre per il personale in regime di T.F.R. sono state applicate le disposizioni contenute all'articolo 2120 del codice civile; Nel 2019 il personale che aderisce a forme di previdenza complementare è composto da tre unità.

d) altri costi del personale: pari a € 32.744, comprende gli interventi di Welfare previsti dal CCNL 21.5.2018, il rimborso spese per il personale comandato al Ministero, il rimborso a Unioncamere Nazionale per il finanziamento dell'Agenzia per la Rappresentanza Negoziabile delle Pubbliche Amministrazioni (ARAN) ai sensi dell'art. 46 c. 8 lettera a) del D.Lgs. 165/2001 e gli oneri per compensi a favore dei componenti le commissioni di reclutamento del personale riconosciuti sulla base delle disposizioni del D.P.C.M. 23.3.1995 "Determinazione dei compensi da

corrispondere ai componenti delle commissioni esaminatrici e al personale addetto alla sorveglianza di tutti i tipi di concorso indetti dalle amministrazioni pubbliche"

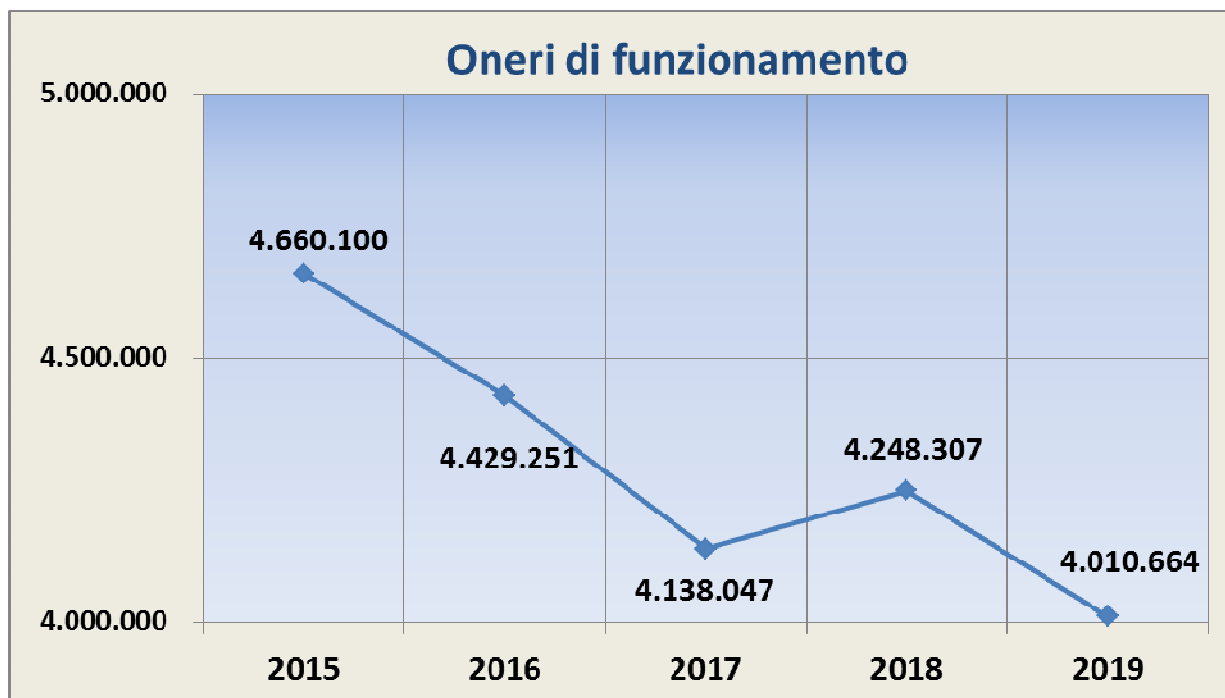


- Funzionamento

	Previsione	Costi	Scostamento
Prestazioni di servizi	1.744.677	1.533.905	-210.772
Godimento di beni	3.500	2.530	-970
Oneri diversi di gestione	1.581.500	1.520.212	-61.288
Quote associative	918.000	911.179	-6.821
Organi istituzionali	72.000	42.838	-29.162
Totale	4.319.677	4.010.664	-309.013

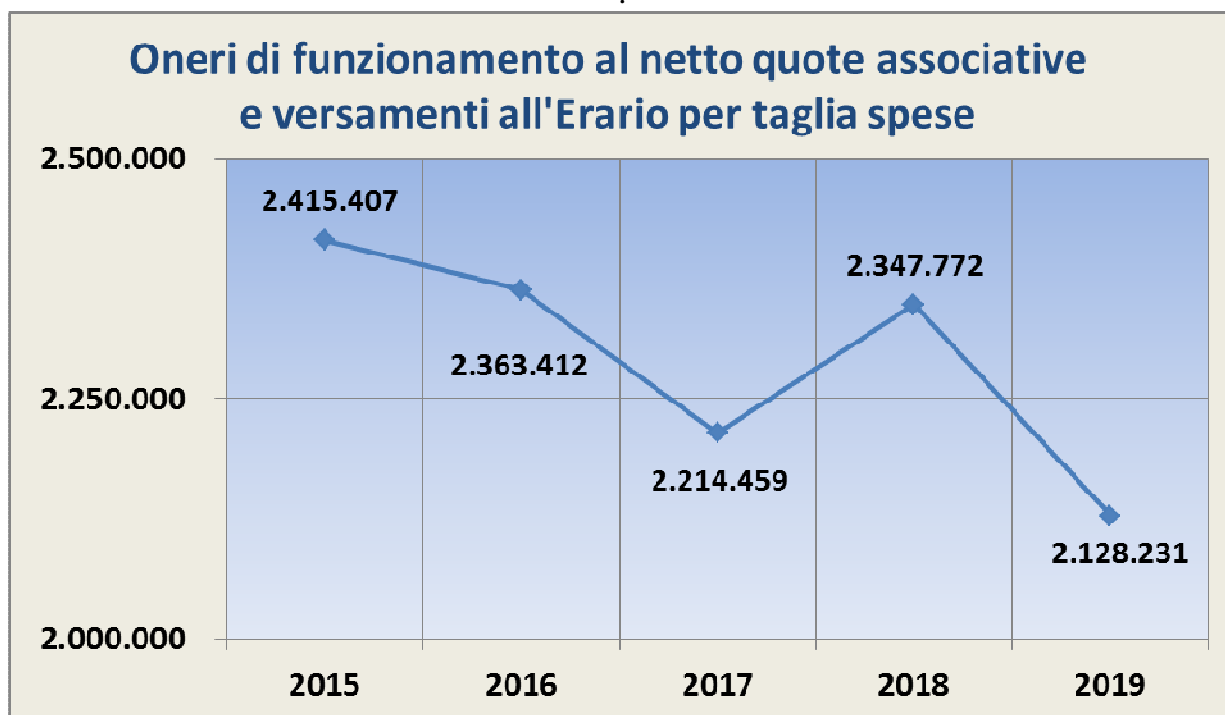
Gli oneri di funzionamento, anche in attuazione delle politiche di contenimento adottate, sono risultati inferiori rispetto alle previsioni. L'accertamento al 31.12.2019 è infatti pari a € 4.010.664 contro una previsione di € 4.319.677, con una minor spesa pari a € 309.013 (-12%) legata in particolare alla riduzione dei costi per:

- manutenzioni: - € 68.398
- oneri fiscali Ires per fruizione Art-Bonus: - 43.565
- spese legali -arbitrati - conciliazioni : - € 43.035
- organi istituzionali: - € 29.162
- spese per pulizie e vigilanza: - € 28.580.



Si rileva che nelle spese di funzionamento sono compresi alcuni oneri non comprimibili in adempimento alle normative che nel tempo hanno imposto alle Pubbliche Amministrazioni i versamenti all'Erario dei risparmi di spesa al fine del mantenimento dei saldi di finanza pubblica e le quote associative del sistema camerale (Unioncamere Nazionale, Regionale e contributi al Fondo Perequativo).

Si presenta di seguito il grafico che rappresenta l'andamento delle spese di funzionamento al netto di tali poste nel periodo 2015-2019.



- Interventi economici

Gli interventi economici hanno generato costi per € 8.843.453 inferiori solo dell'8% rispetto al valore di budget.

Le risultanze relative alle linee di intervento, considerati anche i progetti finanziati con l'incremento del 20% del diritto annuale, sono di seguito dettagliate:

INIZIATIVE DI PROMOZIONE ECONOMICA	Previsione	Costi	Scostamento
COMPETITIVITA' E INNOVAZIONE DELLE IMPRESE	2.975.000	2.839.192	-135.808
COMPETITIVITA' E PROMOZIONE DEL TERRITORIO	2.703.000	2.502.759	-200.241
FORMAZIONE D'IMPRESA E ORIENTAMENTO AL LAVORO	1.942.000	1.761.005	-180.995
COMPETITIVITA' INTERNAZIONALE	1.201.000	1.057.101	-143.899
INIZIATIVE PER LA SEMPLIFICAZIONE DEI RAPPORTI CON IMPRESE E ISTITUZIONI	452.000	368.284	-83.716
CREDITO	150.000	129.476	-20.524
QUOTE ASSOCIATIVE E CONTRIBUTI ORGANISMI	132.000	129.748	-2.252
STUDI E SERVIZI INFORMAZIONE ECONOMICA	65.000	55.888	-9.112
TOTALE	9.620.000	8.843.453	-776.547

La riduzione di spesa rispetto al budget è stata determinata in particolare dalle seguenti motivazioni:

Promozione del territorio: minore spesa per € 200.000 per risparmi nella rendicontazione di alcune iniziative.

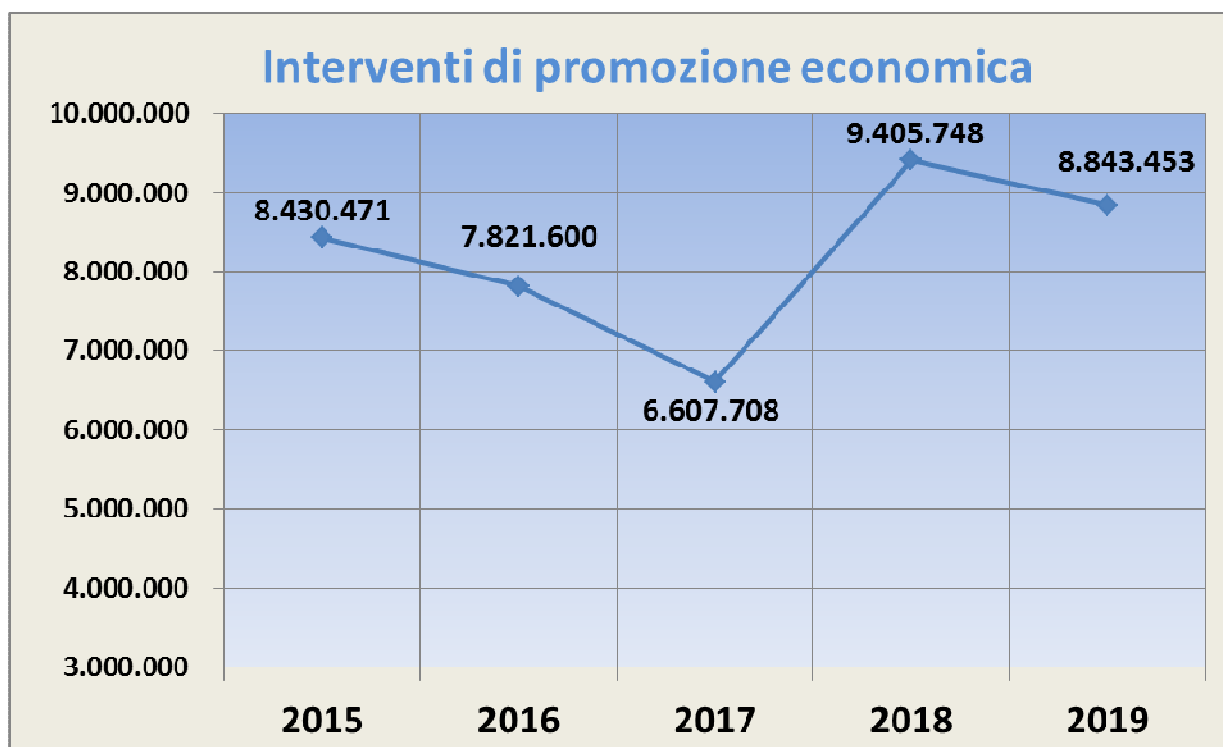
Formazione: minor spesa per € 180.000 per risparmi nella realizzazione di alcuni progetti e minor contributo in conto esercizio all'Azienda Speciale.

Competitività e Innovazione delle imprese: minor spesa pari a € 135.000 per risparmi derivanti in particolare dal completamento della gestione di alcuni bandi.

Competitività internazionale: minore spesa per € 143.000 per risparmi derivanti in particolare dal completamento della gestione di alcuni bandi e da minori oneri sostenuti per progetto fondo perequativo.

Iniziative per la semplificazione dei rapporti con imprese e istituzioni: minore spesa per € 83.000 per risparmi rilevati nella gestione dei servizi correlati alla diffusione del SUAP e dei dispositivi di identificazione digitale.

Il grafico seguente rileva il forte impegno dell'Ente perseguito anche nel 2019 nelle attività e nei progetti di promozione e sviluppo del tessuto economico-produttivo locale, che ha consentito di destinare risorse pari a **€ 8.843.453** che è in linea con il trend avviato nel 2018, di restituire al territorio una quota importante delle risorse disponibili.



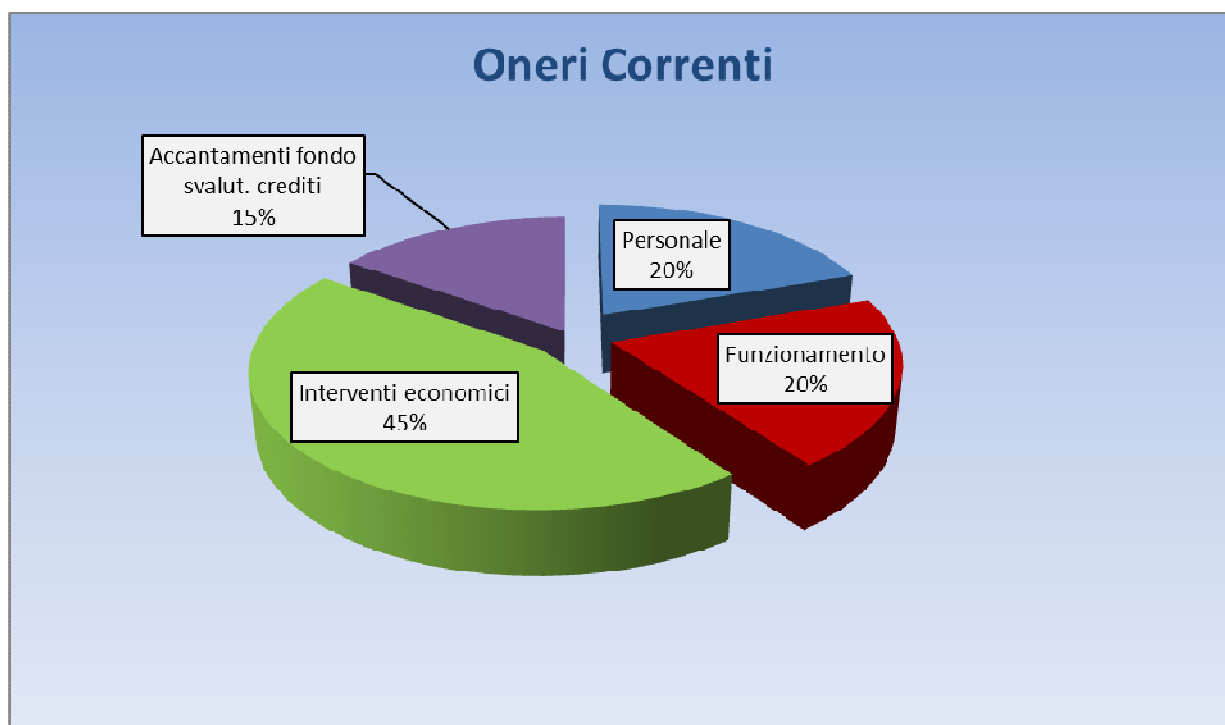
Si evidenzia nella seguente tabella il valore complessivo degli interventi annuali di promozione economica del triennio 2017-2019 che risente dell'effettivo utilizzo delle risorse, anche riferite agli anni precedenti, derivanti dall'integrazione del 20% del diritto annuale e dedicate al finanziamento dei progetti di rilevanza strategica nazionale e regionale (PID, Orientamento e Formazione, Turismo e Attrattività).

Dati triennio 2017-2019	2017	2018	2019
Interventi promozione economica	6.444.212	6.647.327	6.684.227
Progetti strategici 20%	163.496	2.758.421	2.159.226
Totale interventi di promozione economica	6.607.708	9.405.748	8.843.453

- Ammortamenti e accantonamenti

	Previsione	Costi	Scostamento
a) immobilizzazioni immateriali	12.500	9.455	3.045
b) immobilizzazioni materiali	147.500	98.023	49.477
c) Accantonamenti per svalutazione crediti	2.500.000	2.895.563	-395.563
d) Accantonamenti per fondi rischi e oneri	0	39.000	-39.000
totale	2.660.000	3.042.041	-382.041

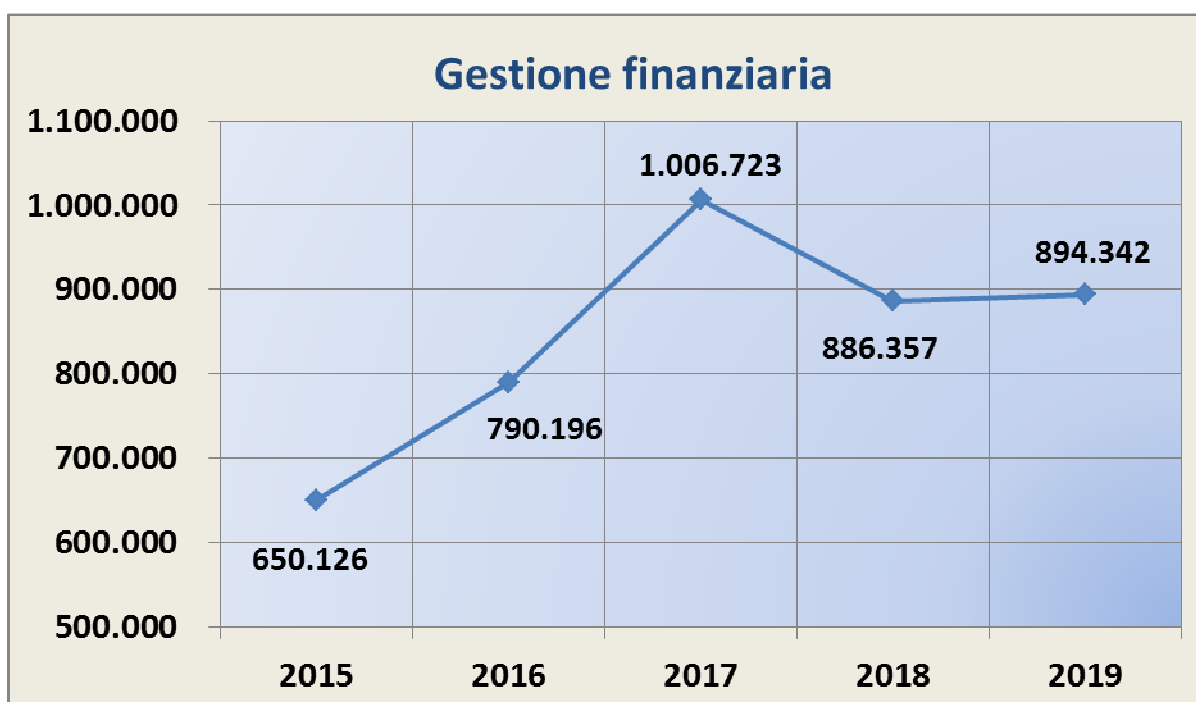
Lo scostamento rispetto al preventivo (€ 382.041) è legato in particolare all'incremento della quota di accantonamento al fondo svalutazione crediti per diritto annuale resosi necessario per l'adeguamento delle diverse pregresse annualità dei crediti da diritto annuale ad una maggiore quota di mancata riscossione.



Il risultato della gestione corrente registra un disavanzo di € 1.257.178

La gestione finanziaria evidenzia un avanzo di € 894.342 ed è in linea con la previsione

	Previsione	Ricavi	Scostamento
Dividendi da partecipazioni	866.360	876.155	9.795
Interessi su prestiti al personale	12.260	11.150	-1.110
Interessi attivi su titoli	6.740	6.740	0
Interessi attivi c.c. tesoreria	0	297	297
totale	885.360	894.342	8.982



La gestione straordinaria riguarda voci di provento e di onere relativi a fatti di gestione imprevisi e/o inerenti a precedenti esercizi.

Si riporta la composizione della gestione straordinaria:

	Previsione	Ricavi/Costi
Proventi straordinari	0	1.115.214
Oneri straordinari	0	-317.461
Risultato gestione straordinaria	0	797.753

Il saldo positivo di € 797.753 è dovuto principalmente alla rilevazione contabile di sopravvenienze attive per riduzione o eliminazione di debiti pregressi, come dettagliato in nota integrativa.

Le rettifiche di valore dell'attività finanziaria pari a -€ 138.072 riguardano la svalutazione della partecipazione nel Fondo Finanza e Sviluppo Impresa.

L'avanzo di esercizio risulta pari a € 296.845, a fronte di una previsione negativa di € 1.732.832.

Le principali componenti di questo risultato, confrontato con i corrispondenti valori di budget, sono riconducibili in particolare:

- maggiori proventi correnti per € 414.607
- minori interventi di promozione economica per € 776.547
- maggiori oneri per accantonamenti e svalutazione crediti diritto annuale per € 382.041
- saldo positivo della gestione straordinaria per € 797.753
- minori spese di funzionamento per € 309.013
- minori oneri di personale per € 242.888.

Piano degli investimenti

Con riferimento alle *immobilizzazioni immateriali* non sono stati rilevati nuovi investimenti e i valori di bilancio sono relativi a diritti software per il sistema informativo per la gestione delle performance e per la realizzazione del nuovo sito internet istituzionale acquisiti negli esercizi precedenti.

Per quanto concerne le *immobilizzazioni materiali* gli investimenti sono relativi per l'immobile della Sede di Largo B. Belotti alla quota spese per il mantenimento della centrale termica dell'impianto di teleriscaldamento (€ 8.194).

Per il Palazzo dei Contratti e delle Manifestazioni si sono conclusi gli interventi per la messa in sicurezza del solaio e delle intercapedini (€ 105.634) mentre sono ancora in corso i lavori di ammodernamento degli impianti tecnologici e degli arredi delle sale conferenze (€ 157.646), oltre alla quota spese per il mantenimento della centrale termica dell'impianto di teleriscaldamento (€ 6.807) e alla spesa sostenuta per la sostituzione di elettropompe idrauliche (€ 3.566).

E' stato anche avviato lo studio di fattibilità per la ristrutturazione dei locali del piano terra non più utilizzati dagli Uffici del Registro Imprese dal 1° maggio 2018. Sono stati inoltre effettuati acquisti di attrezzature informatiche e impianti tecnologici per l'attivazione delle linee telefoniche VOIP(€ 20.959), stampanti, pc e altri device (€ 12.782).

Si evidenzia che con determinazione del Segretario Generale n. 280 del 13 novembre 2019 si è autorizzata la dismissione di attrezzature informatiche, di rete e di comunicazione, di altre attrezzature elettroniche/elettriche, di mobili e complementi d'arredo e lo smaltimento come rifiuto di un elenco di beni in quanto ormai inadeguati all'utilizzo per il quale erano destinati in quanto danneggiati e non più funzionali;

Per quanto riguarda le *immobilizzazioni finanziarie* nel 2019 si è provveduto al versamento della somma di € 126.570 al Fondo Finanza e Sviluppo Impresa per i 23°, 24° e 25° richiamo (dett. n. 29, n. 179, e n. 231/2019).

La dinamica degli investimenti è anche dettagliatamente descritta in nota integrativa.

Misure di contenimento della spesa

Si riporta nel seguito una sintesi dei vincoli attualmente esistenti per alcune tipologie di spesa.

Le spese per missioni nel 2019 sono risultate pari a € 8.246. Il vincolo di spesa definito dall'art. 6 c. 12 del D.L. 78/2010 conv. nella Legge 122/2010, pari a € 34.965, e corrispondente al 50% della spesa sostenuta nel 2009 (€ 69.930), è stato rispettato.

Le spese per la formazione nel 2019 sono risultate pari a € 31.680. Il vincolo di spesa definito dall'art. 6 c. 13 del D.L. 78/2010 conv. nella Legge 122/2010, e corrispondente al 50% della spesa sostenuta nel 2009 (€ 78.342) e pari a € 39.171, è stato rispettato.

La spesa per l'unica **autovettura** di servizio è risultata pari a € 4.072. L'autovettura è destinata ad uso promiscuo anche ai servizi ispettivi.

L'Ente, al fine del contenimento delle spese per consumi intermedi, ha inoltre ridotto le spese per stampa di rapporti e relazioni e ha continuato nel processo di digitalizzazione di verbali, delibere e determinazioni.

Con riferimento alle spese postali continua ad essere utilizzato il sistema di posta elettronica certificata.

Per quanto riguarda gli acquisti di beni e servizi, l'attuale normativa individua specifiche procedure per rispondere ai principi, anche previsti dalla normativa comunitaria, di apertura al mercato, rotazione degli affidamenti e degli inviti, pari opportunità tra gli operatori economici e trasparenza, uniti all'efficienza dell'azione amministrativa.

Il D.L. 52/2012 convertito in Legge 94/2012 ha reso obbligatorio affidare gli acquisti inferiori alla soglia comunitaria mediante e-procurement, per cui le pubbliche amministrazioni sono tenute ad aderire a convenzioni o a fare ricorso al mercato elettronico della centrale di riferimento nazionale Mepa-Consip o regionale Arca-Sintel. Le uniche altre modalità di affidamento consentite sono quelle cosiddette "in house" a società consortili.

Il nuovo codice degli appalti - d.lgs. 50/2016 come modificato dal decreto correttivo d.lgs. n.56/2017 - da una parte conferma tali modalità, dall'altra, nell'ipotesi di importi inferiori alla soglia comunitaria (€ 221.000) prevede la facoltà di ricorrere a procedure semplificate, nel rispetto anche del principio di economicità e quindi di proporzionalità dei costi della procedura rispetto al valore del contratto.

L'Ente, in tema di affidamenti sotto soglia si è adeguato alle linee guida n. 4 del 26/11/2016 e s.m.i. dell'Anac e ha predisposto uno specifico regolamento per l'acquisizione delle forniture di beni, servizi e lavori per importi inferiori a € 40.000, che è la soglia di affidamenti prevalentemente utilizzata.

In particolare, il Regolamento disciplina i principi, i criteri, le procedure e le modalità operative semplificate, nonché i relativi controlli a campione applicati dalla Camera di Commercio per l'affidamento e gestione di detti contratti.

Con riferimento all'anno 2019 sono state versate le seguenti somme al bilancio dello Stato:

- ordinativo n. 1448/2019 per € 417.165,00 in applicazione del c. 17 dell'art. 61 della legge 133/2008,
- ordinativo n. 3586/2018 per € 217.547,69 in applicazione dell'art. 6 comma 21 D.L. 78/2010 convertito in Legge 122/2010,
- ordinativo n. 2167/2018 per € 224.361,00 in applicazione dell'art. 8 c. 3 D.L. 95/2012 convertito in Legge 135/2012,
- ordinativo n. 2166/2018 per € 112.180,00 in applicazione dell'art. 50 c. 3 D.Legge 66/2014.



CONTO ECONOMICO ALLEGATO 1) D.M. 27 MARZO 2013

Si propone di seguito il conto economico riclassificato secondo lo schema previsto nell'allegato 1) al Decreto Ministeriale del 27 marzo 2013.

CONTO ECONOMICO ANNUALE (Allegato 1) artt. 1 e 2 del D.M. 27.03.2013			
	ANNO 2019 Budget	ANNO 2019 Consuntivo	Variazioni
A) VALORE DELLA PRODUZIONE			
Ricavi e proventi per attività istituzionale	17.684.308	18.066.145	381.837
Variazione delle rimanenze	0	8.916	8.916
altri ricavi e proventi	432.000	455.854	23.854
Totale valore della produzione (A)	18.116.308	18.530.915	414.607
B) COSTI DELLA PRODUZIONE			
per servizi	11.436.677	10.420.196	1.016.481
per godimento beni di terzi	3.500	2.530	970
per il personale	4.134.823	3.891.935	242.888
ammortamenti accantonamenti e svalutazioni	2.660.000	3.042.041	-382.041
oneri diversi di gestione	2.499.500	2.431.391	68.109
Totale costi (B)	20.734.500	19.788.093	946.407
DIFFERENZA TRA VALORE E COSTI DELLA PRODUZIONE (A-B)	-2.618.192	-1.257.178	1.361.014
C) PROVENTI ED ONERI FINANZIARI			
altri proventi finanziari	885.360	894.342	8.982
Totale proventi finanziari	885.360	894.342	8.982
D) RETTIFICHE DI VALORE DI ATTIVITA' FINANZIARIE			
Svalutazioni	0	-138.072	-138.072
Totale rettifiche di valore	0	-138.072	-138.072
E) PROVENTI ED ONERI STRAORDINARI	0	797.753	797.753
RISULTATO ECONOMICO DELL'ESERCIZIO	-1.732.832	296.845	2.029.677



RENDICONTO FINANZIARIO - ART. 6 DEL D.M. 27 MARZO 2013

L'articolo 6 del D.M. 27.3.2013 prevede che il bilancio d'esercizio delle Camere di Commercio riporti in allegato il **rendiconto finanziario**, redatto in termini di liquidità, secondo quanto stabilito dai principi contabili nazionali emanati dall'OIC (Organismo Italiano di Contabilità) principio contabile n. 10.

Il rendiconto finanziario integra l'informazione di bilancio procedendo a una sintesi dei dati di conto economico e di stato patrimoniale ed evidenzia in particolare come i movimenti rilevati in ambito economico abbiano avuto riflessi dal punto di vista patrimoniale. L'esame delle singole categorie di flussi e dei relativi saldi, in particolare nell'ambito dei *flussi della gestione reddituale*, consente di capire come si generano e si impiegano le risorse liquide in conseguenza delle scelte gestionali.

I flussi finanziari costituiscono un aumento o una diminuzione dell'ammontare delle disponibilità liquide, rappresentate dai depositi bancari e postali e dai valori in cassa.

In particolare dal prospetto che segue è possibile evidenziare che l'incremento di liquidità rilevato nel 2019 deriva esclusivamente dalla gestione reddituale che copre la riduzione di liquidità generata dagli investimenti realizzati nel corso dell'anno.



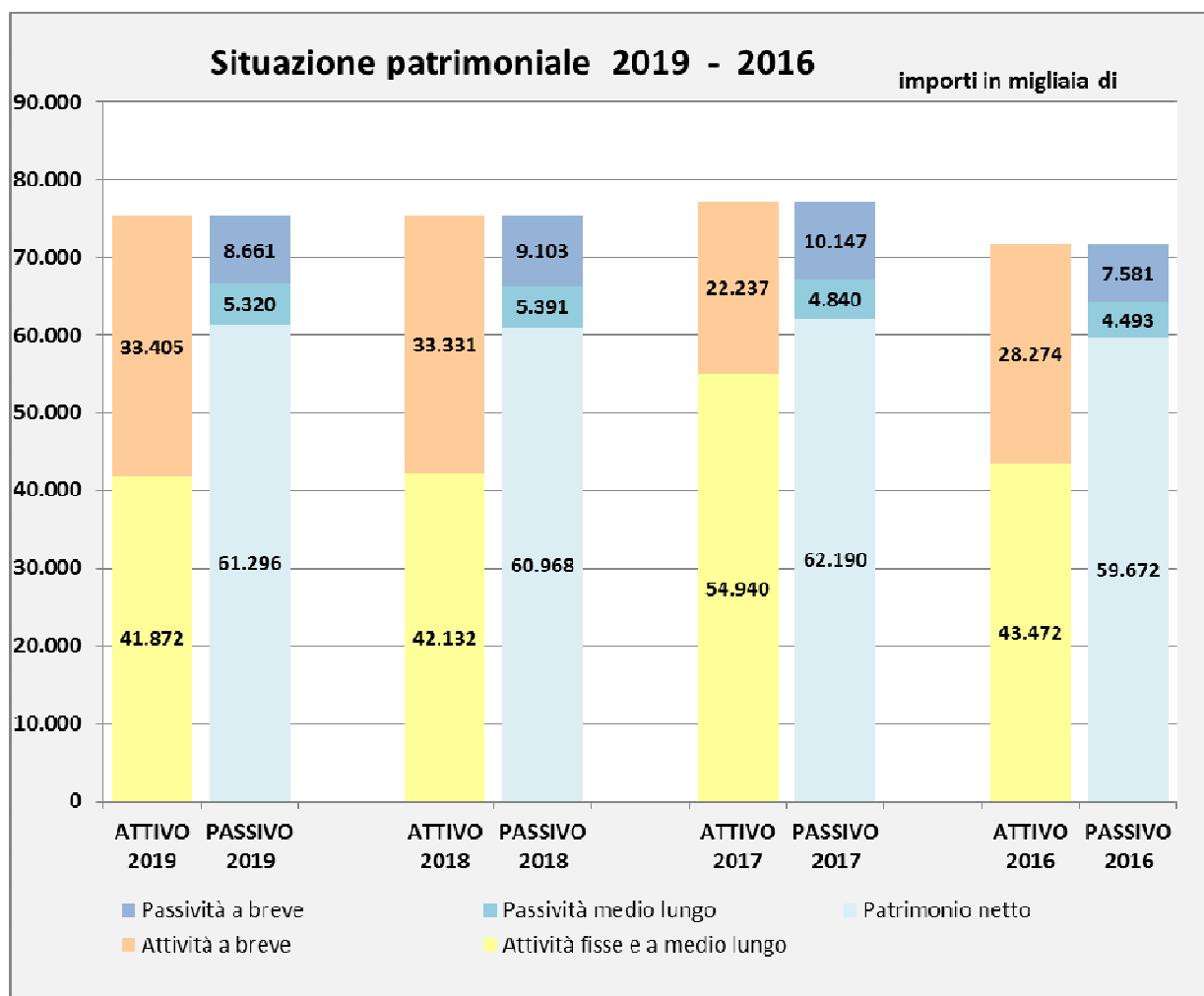
RENDICONTO FINANZIARIO	Valori in € Esercizio 2019	Valori in € Esercizio 2018
A. Flussi finanziari derivanti dalla gestione reddituale		
avanzo/disavanzo dell'esercizio	295.845	259.852
Imposte sul reddito		
Interessi passivi/(interessi attivi)	-18.187	-19.997
(Dividendi)	-876.155	-866.360
(Plusvalenze)/minusvalenze derivanti dalla cessione di attività	-16	-4.596
(Avanzo/disavanzo) dell'esercizio prima d'imposte, interessi, dividendi e plus/minusvalenze da cessione	-598.513	-631.101
1. Rettifiche per elementi non monetari che non hanno avuto contropartita nel capitale circolante netto		
Accantonamenti ai fondi	274.876	374.784
Ammortamenti delle immobilizzazioni	107.478	108.873
Svalutazioni per perdite durevoli di valore	138.072	412.031
Rettifiche di valore di attività e passività che non comportano movimentazione monetaria	985	0
2. Flusso finanziario prima delle variazioni del CCN	-77.102	264.587
Variazioni del capitale circolante netto		
Decremento/(incremento) delle rimanenze	-8.916	-10.762
Decremento/(incremento) dei crediti di funzionamento	32.599	109.588
Incremento/(decremento) dei debiti di funzionamento	-92.376	2.192.478
Decremento/(incremento) ratei e risconti attivi	2.315	-2.861
Incremento/(decremento) ratei e risconti passivi	94.309	1.160.359
Altre variazioni del capitale circolante netto		
3. Flusso finanziario dopo le variazioni del CCN	-49.171	1.392.671
Altre rettifiche		
Interessi incassati/(pagati)	18.187	19.997
(Imposte pagate)		
Dividendi incassati	876.155	866.360
(Utilizzo riserva partecipazione)		
(Utilizzo dei fondi)	-	517.341
4. Flusso finanziario dopo le altre rettifiche	216.266	1.761.687
Flusso finanziario della gestione reddituale (A)	216.266	1.761.687
B. Flussi finanziari derivanti dall'attività d'investimento		
Immobilizzazioni materiali		
(Investimenti)	-364.999	-109.649
Prezzo di realizzo disinvestimenti		
Immobilizzazioni immateriali		
(Investimenti)	0	-17.080
Prezzo di realizzo disinvestimenti		
Immobilizzazioni finanziarie		
(Investimenti)	-179.888	-211.175
Prezzo di realizzo disinvestimenti	469.002	121.092
Attività finanziarie non immobilizzate		
(Investimenti)		
Prezzo di realizzo disinvestimenti		
Flusso finanziario dell'attività di investimento (B)	140.381	1.544.875
C. Flussi finanziari derivanti dall'attività di finanziamento		
Mezzi di terzi		
Mezzi propri		
Flusso finanziario dell'attività di finanziamento (C)		
Incremento (decremento) delle disponibilità liquide (A ± B ± C)	140.381	1.544.875
Disponibilità liquide al 1 gennaio	32.104.260	30.559.385
Disponibilità liquide al 31 dicembre	32.244.641	32.104.260
flusso della gestione reddituale	216.266	1.761.687
flusso delle attività di investimento/disinvestimento	-75.885	-216.812
TOTALE FLUSSO DI LIQUIDITA' GENERATO NELL'ESERCIZIO	140.381	1.544.875

INDICATORI DI BILANCIO

A integrazione delle informazioni già fornite e al fine di consentire la rappresentazione di alcuni indicatori di bilancio significativi in termini di equilibrio finanziario economico e patrimoniale, si riporta di seguito la riclassificazione dello stato patrimoniale dell'Ente degli ultimi quattro anni, secondo criteri di liquidità decrescente.

STATO PATRIMONIALE RICLASSIFICATO				
ATTIVO	2019	2018	2017	2016
ATTIVITA' A BREVE				
Disponibilità liquide	32.244.641	32.104.260	30.559.385	18.305.469
Anticipazioni e investimenti mobiliari	1.123	1.123	1.123	8.610.823
Crediti	1.055.866	1.128.232	1.199.993	1.266.079
Rimanenze	100.481	91.565	80.803	90.562
Ratei e risconti	3.039	5.354	2.493	653
Totale attività a breve	33.405.150	33.330.534	31.843.797	28.273.586
ATTIVITA' A M/L TERMINE				
Crediti	1.908.707	1.803.742	1.841.569	1.957.284
Prestiti e anticipazioni	645.267	876.435	1.301.170	1.287.612
Totale attività a m/l termine	2.553.974	2.680.177	3.142.739	3.244.896
ATTIVITA' IMMOBILIZZATE				
Immobilizzazioni tecniche	7.870.658	7.614.112	7.596.256	7.507.428
Immobilizzazioni finanziarie	31.447.047	31.837.462	31.669.928	32.719.649
Totale attività immobilizzate	39.317.705	39.451.574	39.266.184	40.227.077
TOTALE ATTIVO	75.276.829	75.462.285	74.252.720	71.745.559
PASSIVO	2019	2018	2017	2016
PASSIVITA' A BREVE				
Debiti per iniziative promozione	5.980.098	6.444.293	4.572.526	3.849.695
Debiti vs. fornitori	683.628	895.781	832.346	927.738
Altri debiti	1.993.254	1.665.140	1.741.387	2.803.077
Ratei e risconti	3.533	97.845	1.258.204	104
Totale passività a breve	8.660.513	9.103.059	8.404.463	7.580.614
PASSIVITA' A M/L TERMINE				
Altri debiti	1.918.951	1.704.651	1.376.558	679.025
Debiti per TFR	3.401.397	3.686.389	3.823.512	3.813.731
Totale passività a m/l termine	5.320.348	5.391.040	5.200.070	4.492.756
TOTALE PASSIVITA'	13.980.861	14.494.099	13.604.533	12.073.370
PATRIMONIO NETTO				
Patrimonio netto iniziale	24.210.583	24.210.583	24.210.583	24.210.583
Riserve	3.156.104	3.254.645	3.645.458	3.970.808
Avanzi/disavanzi esercizi precedenti	33.632.436	33.243.106	31.693.959	33.439.244
Risultato dell'esercizio	296.845	259.852	1.098.187	-1.948.446
Totale Patrimonio netto	61.295.968	60.968.186	60.648.187	59.672.189
TOTALE A PAREGGIO	75.276.829	75.462.285	74.252.720	71.745.559

Il grafico che segue illustra la situazione patrimoniale per il periodo 2018-2015:



Si riporta di seguito il conto economico del periodo 2016-2019 riclassificato secondo lo schema a valore aggiunto.

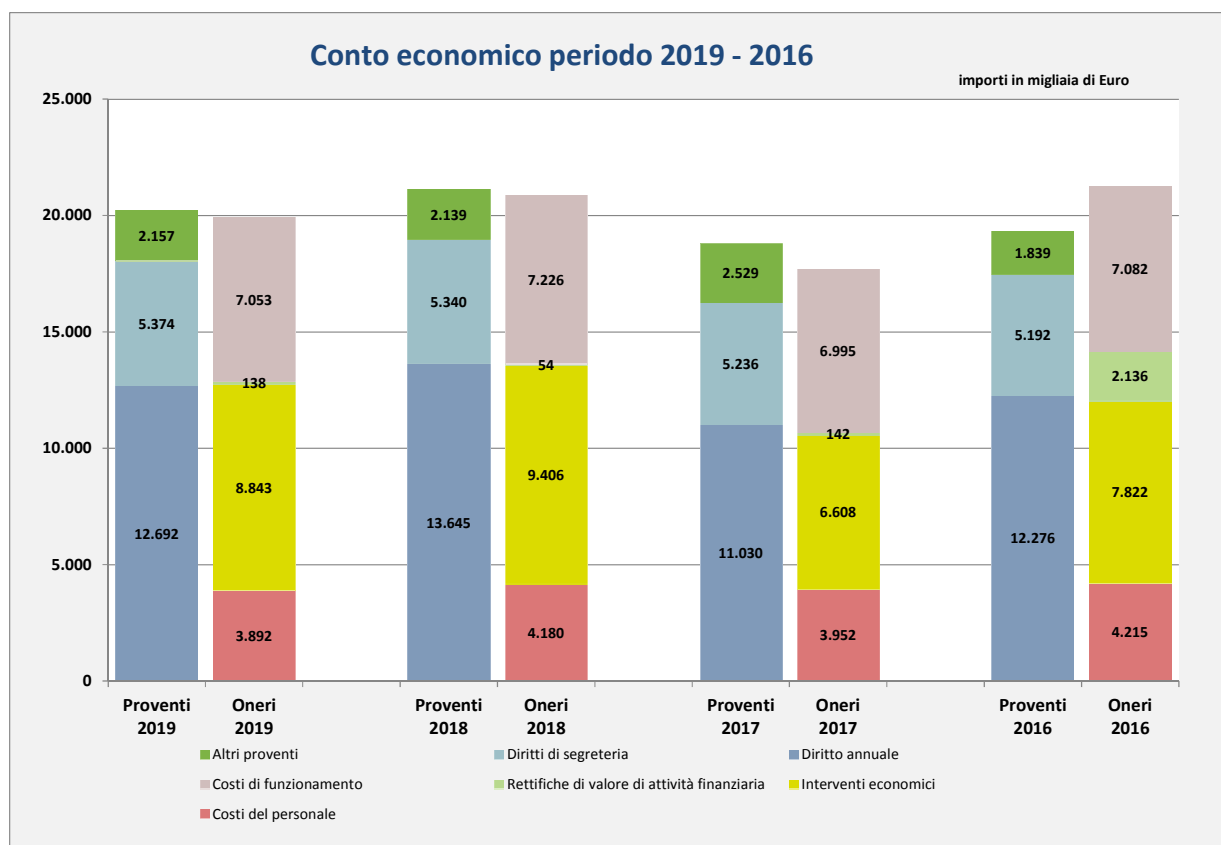
RICLASSIFICAZIONE CONTO ECONOMICO A VALORE AGGIUNTO					
	2019	2018	2017	2016	2019 / 2018
Diritto annuale	12.692.030	13.645.091	11.030.322	12.275.754	-6,98%
- (di cui) Diritto annuale riscosso nell'anno	9.403.019	9.403.019	9.403.019	9.403.019	0,00%
Svalutazione crediti	- 2.895.563	- 2.828.310	- 2.709.000	- 2.500.000	2,38%
Diritti di segreteria	5.374.115	5.340.433	5.236.384	5.191.745	0,63%
Contributi - trasferimenti e altre entrate	182.486	233.006	136.572	116.286	-21,68%
Proventi gestione servizi	273.368	275.640	451.884	311.261	-0,82%
Variazione rimanenze	8.916	10.762	- 9.759	2.605	-17,15%
Valore della Produzione	15.635.352	16.676.622	14.136.403	15.397.651	-6,24%
Costi del personale	3.891.935	4.180.003	3.951.566	4.214.884	-6,89%
Prestazioni di servizi	1.536.435	1.674.787	1.752.686	1.796.330	-8,26%
Oneri diversi di gestione	1.342.456	1.375.759	1.356.576	1.386.801	-2,42%
Organi istituzionali	42.838	44.099	46.094	124.070	-2,86%
Quote associative sistema camerale	911.179	929.281	952.334	1.094.585	-1,95%
Ammortamenti	107.478	108.873	112.795	125.008	-1,28%
Accantonamento a fondi rischi ed oneri	39.000	40.000	35.000	27.532	-2,50%
Costo della Produzione	7.871.321	8.352.802	8.207.051	8.769.210	-5,76%
Margine operativo ante interventi economici	7.764.031	8.323.820	5.929.352	6.628.441	-6,73%
Interventi economici	8.843.453	9.405.748	6.607.708	7.821.600	-5,98%
Reddito Operativo (RO)	-1.079.422	-1.081.928	-678.356	-1.193.159	-0,23%
Proventi ed oneri finanziari	894.342	886.357	1.006.723	790.196	0,90%
Rettifiche di valore di attività finanziarie	- 138.072	- 54.231	- 141.586	- 2.135.828	n.s.
Risultato economico della gestione ordinaria	-323.152	-249.802	186.781	-2.538.791	29,36%
Proventi ed oneri straordinari	797.753	734.035	941.763	617.810	8,68%
Risultato economico al lordo delle imposte	474.601	484.233	1.128.544	-1.920.981	n.s.
Imposte sul reddito	177.756	224.381	30.357	27.465	-20,78%
Risultato d'esercizio	296.845	259.852	1.098.187	-1.948.446	n.s.

Il margine operativo "ante interventi economici", inteso quale somma algebrica tra valore della produzione (totale dei proventi) e costi della produzione (totale delle spese della struttura escluse le iniziative di promozione economica), è pari a 7,8 milioni di Euro e viene utilizzato per finanziare gli interventi di promozione economica a beneficio dello sviluppo del territorio.

Si evidenzia che nel periodo 2016-2019 sono stati destinati a interventi economici oltre 32 milioni di Euro, a fronte di un valore complessivo del "margine operativo ante interventi economici" di 28,6 milioni di Euro.

Inoltre si evidenzia come nell'esercizio le risorse destinate allo sviluppo del tessuto imprenditoriale bergamasco è in lieve flessione rispetto al 2018 contenuta però nel limite del 5% rispetto alle risorse erogate nell'anno precedente.

Il grafico che segue illustra la composizione del conto economico per gli anni 2016-2019:



Considerato quanto sopra esposto, si riportano nel seguito alcuni indicatori di bilancio e di efficienza della struttura organizzativa:

ANALISI ECONOMICA	2019	2018	2017	2016
Risultato d'esercizio/Patrimonio Netto (escluso risultato d'esercizio)	0,49%	0,43%	1,84%	-3,16%

ANALISI DELLA PRODUTTIVITA'	2019	2018	2017	2016
Numero Dipendenti (full time equivalent)	81,98	88,86	90,69	92,5
Margine operativo ante interventi economici per addetto	€ 94.706	€ 93.673	€ 65.380	€ 71.659
Oneri correnti (al netto interventi economici e ammortamenti) / Proventi correnti	41,69%	42,06%	47,84%	48,14%
Incidenza del costo del lavoro / oneri correnti	23,28%	23,54%	26,67%	25,40%

INCIDENZA DEGLI INTERVENTI ECONOMICI	2019	2018	2017	2016
Interventi economici/Valore della produzione	56,56%	56,40%	46,74%	50,80%
Interventi economici/Margine operativo ante interventi economici	113,90%	113,00%	111,44%	118,00%

ANALISI FINANZIARIA	2019	2018	2017	2016
Solidità patrimoniale = Patrimonio Netto/Immobilizzazioni+Attività M/L	1,46	1,45	1,43	1,37
Indice di struttura = (Patrimonio Netto+Passività M/L)/(Immobilizzazioni+Attività M/L)	1,59	1,58	1,55	1,48
Indice di liquidità secondaria = Attività a breve/Passività a breve	3,86	3,66	3,79	3,73
Indice di liquidità primaria = Disponibilità Liquide/Passività a breve	3,72	3,53	3,64	2,41

Il rapporto tra l'ammontare degli interventi economici e il "margine operativo ante interventi economici" pari al 113,9% conferma che l'Ente destina agli interventi economici risorse aggiuntive rispetto alla totalità dei flussi reddituali generati dalla gestione ordinaria.

Il rapporto tra oneri correnti (al netto di interventi economici, ammortamenti e accantonamenti) **e proventi correnti** è pari al 41,69%.

Si segnala che nei costi sono incluse spese non comprimibili quali quelle derivanti dall'applicazione dei decreti taglia spese che, per effetto delle misure di contenimento della spesa succedutesi negli ultimi esercizi, rappresentano il 24,21% delle spese di funzionamento.

Le quote associative del sistema camerale negli esercizi precedenti hanno subito una riduzione proporzionale al calo dei proventi per diritto annuale e ora si sono stabilizzate nella misura del 22,70% delle spese di funzionamento.

L'indicatore di solidità patrimoniale è lievemente superiore rispetto ai valori dell'anno precedente e indica che aumenta la capacità di coprire, con il proprio patrimonio, tutto l'attivo immobilizzato.

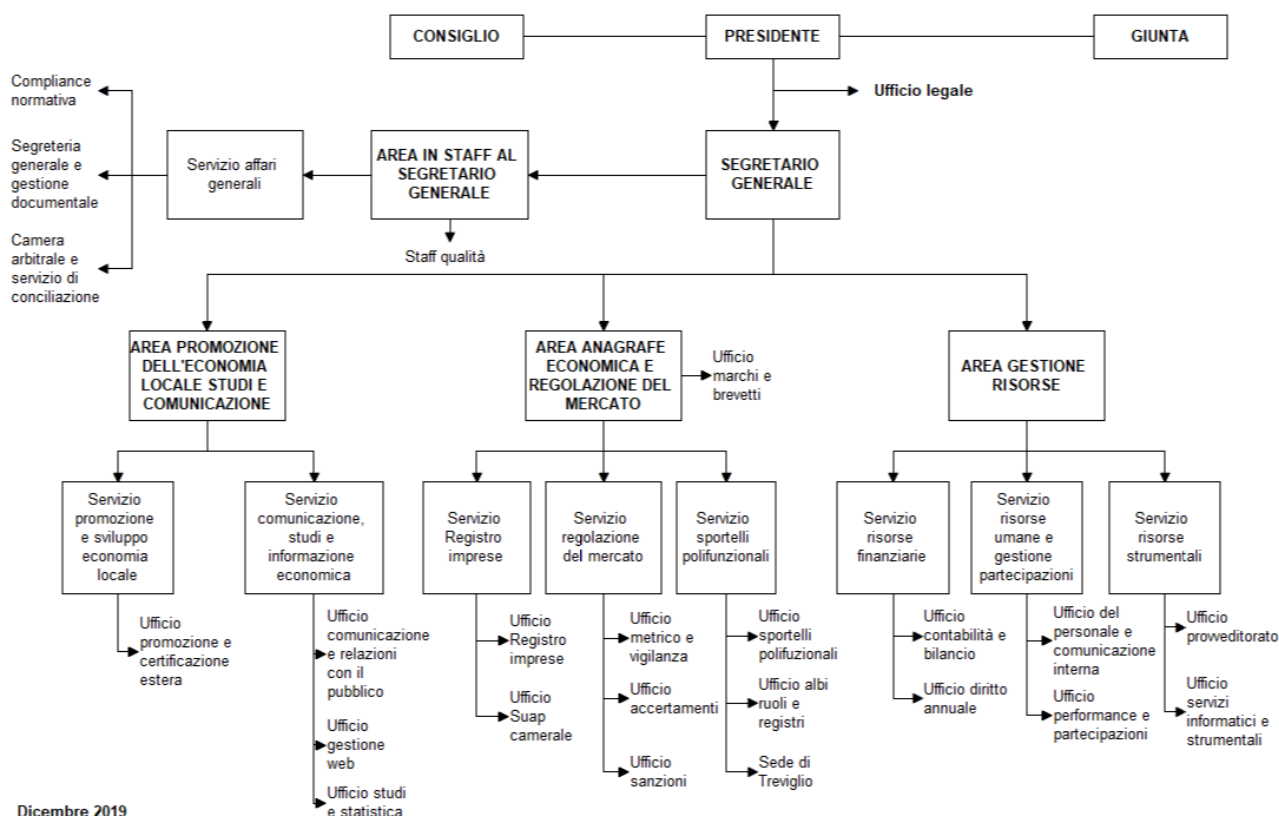
L'analisi **degli indici di liquidità** rileva valori sicuramente positivi anche a seguito della cessione di alcune partecipazioni effettuata negli anni scorsi. Rispetto al 2018 si segnalano valori in lieve aumento per il progressivo bilanciamento delle fonti.

d. Le risorse umane

La Camera di commercio di Bergamo ha posto particolare attenzione alla gestione delle risorse umane e delle correlate risorse economiche, attraverso azioni di valorizzazione delle competenze, di razionalizzazione e di monitoraggio delle attività svolte, anche con l'ausilio del sistema di valutazione dei risultati, al fine di garantire una gestione razionale ed efficiente in grado di offrire servizi adeguati agli utenti.

La **struttura organizzativa** è articolata in **aree**, le unità organizzative di massimo livello poste a governo delle macro funzioni istituzionali dell'Ente, affidate alla responsabilità di un dirigente. Le aree sono a loro volta articolate in **servizi**, che gestiscono e coordinano un'ampia serie di attività con un elevato grado di autonomia operativa, nell'ambito degli indirizzi formulati dal dirigente. I servizi comprendono uno o più **uffici**.

Da dicembre 2019 la struttura organizzativa è la seguente:



L'ottimizzazione delle risorse umane a disposizione degli enti è oggetto del Decreto MiSE del 16 febbraio 2018 "Rideterminazione delle circoscrizioni territoriali delle Camere di Commercio" che, oltre a ridefinire la nuova geografia camerale e i relativi conseguenti accorpamenti, ha fissato le **dotazioni organiche del personale** di ciascuna Camera di commercio sulla base della consistenza di

risorse umane in servizio fotografata in quel momento. Per la Camera di Bergamo la dotazione è risultata la seguente:

Categoria	Dotazione organica decreto MiSE 16.2.2018
Dirigenti	3
Categoria D	17
Categoria C	44
Categoria B	31
<i>di cui Cat. B3</i>	<i>21</i>
<i>di cui Cat. B1</i>	<i>10</i>
Categoria A	3
TOTALE	98

La Camera ha recepito con delibera di Giunta n. 34/2018 la dotazione organica come determinata dal Decreto MiSE e approvato, con delibera n. 22/2018, la revisione della macrostruttura organizzativa che ha previsto una parziale riorganizzazione delle aree, interventi per coordinare i servizi interni e semplificare le attività. Tale revisione è stata attuata con successivi ordini di servizio n. 2/2018, n. 2/2019 e n. 6/2019.

In seguito la legge di bilancio per il 2019 (Legge n. 145/2019), con l'art. 1 c. 450 ha apportato parziale ma significativa modifica all'art. 3 del D.lgs. n. 219/2016, che prevedeva il divieto assoluto per le Camere di commercio di procedere all'assunzione, in qualsiasi modo definita, di nuovo personale, introducendo il c. 9 bis che ha concesso una deroga per l'anno 2019.

L'Ente ha colto l'opportunità introdotta dal legislatore a fronte di una obiettiva carenza di personale per far fronte alle nuove e maggiori funzioni che la legge di riforma del 2016 attribuisce alle Camere di commercio.

Pertanto, con delibera n. 32/2019 è stato approvato il **Piano del fabbisogno di personale per l'anno 2019** che, nel quadro delle esigenze organizzative e gestionali dell'Ente, ha definito le linee di intervento per un'adeguata gestione dell'acquisizione delle risorse umane dall'esterno. Il Piano indicava altresì le risorse finanziarie destinate alla sua attuazione, nei limiti delle disponibilità quantificate in base alla legislazione vigente. La sua attuazione ha consentito il **reclutamento di n. 6 unità di personale**, n. 2 di categoria D e n. 4 di categoria C, attraverso la mobilità volontaria, lo scorrimento di graduatorie ancora vigenti, l'espletamento di selezioni pubbliche che hanno dato luogo a nuove graduatorie con validità triennale.

La tabella che segue riporta i dati riguardanti le variazioni intervenute nella consistenza di personale nel triennio 2017-2019.

Categoria	Dotazione organica decreto MiSE	Personale in servizio		
		31.12.2017	31.12.2018	31.12.2019
Dirigenziale	3	3	3	2
D1	17	17	15	16
C	44	42	38	38
B3	21	21	21	19
B1	10	10	10	10
A	3	4	3	3
TOTALE	98	97	90	88

Si rileva che il personale in servizio al 31.12.2019 è pari a n. 88 unità; lo scorso anno si sono registrate le **cessazioni di n. 6 unità di personale** (2 di categoria B, 4 di categoria C e 2 di categoria D).

Nel 2019 si è inoltre provveduto, con delibera di Giunta n. 100/2019, al reinquadramento di un dipendente dai ruoli dirigenziali alla categoria D, a seguito di sentenza della Corte di Cassazione, Sezione Lavoro.

Nonostante il **decremento del 10% del personale tra il 2017 e il 2019**, l'Ente ha sinora garantito un adeguato presidio delle proprie funzioni amministrative, economiche e promozionali massimizzando gli sforzi organizzativi e concentrando l'attenzione sul mantenimento degli standard di qualità e di *performance*.

L'indice complessivo **FTE** (*Full Time Equivalent*), che esprime il numero di dipendenti in termini di risorse a tempo pieno, è pari nel 2019 a **81,9 unità**: quasi 20 unità in meno rispetto alla dotazione organica di 98 unità prevista dal MiSE.

La composizione di genere dei dipendenti indica come nel 2019 la presenza di donne sia stata pari al 75% della forza lavoro, rendendo attuali le politiche volte a favorire la conciliazione vita-lavoro.

Si segnala che circa il 30% del personale (24 dipendenti) usufruisce di un contratto di lavoro part-time.

Per quanto riguarda l'anno in corso, la **Legge n. 160/2019**, la Finanziaria 2020, non ha modificato la capacità assunzionale per il 2020 che per le Camere di commercio non soggette ad accorpamento resta regolata dall'art. 3, commi 9 e 9-bis, del D.Lgs. 219/2016, senza necessità di apposite proroghe. Sono stati inoltre abrogati dalla stessa Finanziaria 2020 i commi 361 e 365 della Finanziaria 2019, che prevedevano limitazioni alla possibilità di scorrimento delle graduatorie, di cui è ora consentito fruire, senza limitazione, sia relativamente a graduatorie derivanti da procedure di selezione già concluse, nonché, successivamente, anche di quelle di altre amministrazioni.

Di seguito si riportano le principali attività realizzate nel corso del 2019.

Alla sottoscrizione del Contratto Decentrato Integrativo 2018-2020 del 3 dicembre 2018 è seguita, il 9 ottobre 2019, la sottoscrizione del **Contratto Decentrato Integrativo 2019-2021** atto a regolare specifici aspetti in relazione ai criteri per l'attribuzione delle progressioni economiche orizzontali, all'applicazione dell'istituto dell'indennità per particolari condizioni di lavoro, ai criteri per attribuire le specifiche responsabilità e ai criteri per la premialità, oltre ad una più accurata definizione dell'istituto giuridico delle posizioni organizzative e dei criteri generali di quantificazione dell'indennità di posizione e di risultato. Sono state inoltre introdotte le misure di *welfare* aziendale secondo le prescrizioni e le limitazioni previste dall'art. 72 del CCNL vigente.

La Giunta con delibera n. 61/2019 ha approvato i *"Criteri generali per il conferimento e la revoca degli incarichi di posizione organizzativa e per la graduazione ai fini dell'attribuzione della relativa indennità"* con la contestuale individuazione, nell'ambito dell'attuale assetto organizzativo, delle seguenti **aree di Posizione Organizzativa**: "Ufficio Legale", "Risorse umane e finanziarie", "Risorse strumentali", "Registro delle Imprese" e "Promozione e sviluppo economia locale".

L'Ente ha aggiornato con delibera n. 128/2019 il **Sistema di Valutazione e Misurazione della Performance** che ora, recependo pienamente le novità introdotte dal D.Lgs. 74/2017 mediante l'innovazione del D.Lgs. 150/2009 per la parte in oggetto, accanto alla performance individuale evidenzia con maggiore significatività l'importanza della performance organizzativa quale punto di attenzione determinante per verificare operato e rendimento dell'organizzazione.

Il **regolamento di organizzazione**, approvato con delibera n. 113/2019, ha definito le principali linee di organizzazione e funzionamento della struttura organizzativa, individuato le strutture di maggiore rilevanza (macro-organizzazione) e le modalità di conferimento/revoca della titolarità delle stesse nonché le attribuzioni e le responsabilità della dirigenza e disciplinato i sistemi di controllo, misurazione e valutazione nonché il ciclo di gestione della performance.

Con delibera n. 114/2019 è stato approvato il **regolamento welfare** che prevede tre tipologie di iniziative a favore del personale dipendente: premi al merito scolastico per i figli, erogazione prestiti e rimborsi per iniziative con finalità sociali o culturali.

In un'ottica di efficientamento e conciliazione delle tempistiche famiglia-lavoro, la Camera è stata impegnata nell'attuazione del **lavoro agile**, sia nella forma del **telelavoro** che in quella dello **smart working**.

Nel 2019 è proseguito il progetto di telelavoro, avviato a fine 2018, che vede coinvolta un'unità di personale del Registro Imprese, e sempre nel 2019 si è realizzata la sperimentazione dello *smart working*, con il coinvolgimento di un'unità di personale dello stesso servizio, che, avendo avuto esito molto positivo,

ha portato a gennaio 2020 alla definizione delle *Linee guida per lo smart working*, approvate dalla Giunta con delibera n. 11/2020.

Per entrambe le forme di lavoro agile si sono raggiunti risultati apprezzabili in termini di aumento dei servizi, grado di soddisfazione dei dipendenti, benessere organizzativo.

Riguardo la formazione, anche nel 2019 la Camera di commercio di Bergamo ha realizzato **attività informative e formative, di comunicazione e trasferimento delle competenze** finalizzate allo sviluppo professionale del personale e al miglioramento dell'efficienza e dell'efficacia della performance organizzativa e individuale.

L'attenta programmazione dei percorsi formativi, nell'ottica di valorizzare il patrimonio intellettuale e consolidare una cultura positiva del cambiamento, si è basata sullo specifico piano formativo annuale, come previsto dall'art. 7-bis del D.Lgs. 165/2001.

La progettazione, l'erogazione, il monitoraggio e la valutazione della formazione si sono svolti secondo quanto previsto dalla specifica procedura del Sistema Qualità dell'Ente.

È stata assicurata la partecipazione a complessivi **80 corsi di formazione, per un totale di 317 giornate formative**. Ciascun dipendente ha partecipato ad almeno un evento formativo/informativo. I corsi in materia di sicurezza sul luogo di lavoro, privacy e trasparenza hanno coinvolto tutto il personale.

Tra le iniziative realizzate si segnalano per rilevanza degli argomenti e coinvolgimento dei destinatari i percorsi formativi organizzati da Unioncamere Nazionale nell'ambito del Piano Formativo Sviluppo e Potenziamento Professionalità Camerali, il percorso DNA digitale gestito da Infocamere per il potenziamento delle competenze digitali, il percorso formativo per lo sviluppo delle competenze funzionali all'avvio delle attività dell'Organismo di Composizione della Crisi d'Impresa (OCRI), e la formazione in tema di Sistema Qualità svolta nel quadro del percorso per il rinnovo della certificazione della Camera.

L'Ente è iscritto nel "Registro Nazionale per l'alternanza Scuola-Lavoro", ai sensi del D.Lgs. n. 77/05 che prevede l'alternanza scuola-lavoro quale parte integrante delle modalità di realizzazione dei percorsi del sistema d'istruzione e formazione.

Tutti i **tirocini formativi** sono regolati da una convenzione tra il soggetto promotore e la Camera di Commercio e sono svolti sulla base di un progetto formativo individuale condiviso. Nel 2019 sono stati ospitati n. 23 studenti, per un periodo medio di circa 3 settimane ciascuno.

2) RISULTATI CONSEGUITI

Come previsto nella nota del Ministero dello Sviluppo Economico del 9.4.2015, la presente sezione illustra i risultati conseguiti rispetto ai programmi e obiettivi di natura strategica definiti nella Relazione Previsionale e Programmatica 2018 approvata dal Consiglio camerale con delibera n. 12C/2017, integrati con le informazioni relative alle spese sostenute anche secondo l'articolazione per missioni e programmi.

Nei documenti di previsione e programmazione (Piano della Performance, Piano degli indicatori e dei risultati attesi di bilancio), le linee di intervento strategico sono state declinate in obiettivi strategici e in obiettivi operativi.

E' necessario ricordare la specifica correlazione esistente tra le unità organizzative (centri di costo/funzioni istituzionali) e la particolare articolazione per missioni e programmi definita ai sensi delle disposizioni del D.M. del 27 marzo 2013.

Le missioni rappresentano le principali funzioni e gli obiettivi strategici perseguiti dalle amministrazioni pubbliche nell'utilizzo delle risorse finanziarie, umane e strumentali ad esse destinate. Sono definite in base allo scopo istituzionale dell'amministrazione pubblica, in modo da fornire la rappresentazione delle singole funzioni politico-istituzionali.

I programmi sono individuati come aggregati omogenei di attività realizzate per il conseguimento delle finalità individuate nell'ambito delle missioni e sono classificati secondo la codifica COFOG (Classification Of the Functions Of Government) di secondo livello.

Il Ministero dello Sviluppo Economico, con nota prot. 148123 del 12.9.2013, tenendo conto delle funzioni assegnate alle Camere dall'art. 2, comma 1, della Legge 580/1993, ha individuato le missioni e i programmi di competenza degli enti camerali.

I progetti e la loro attuazione, in forma diretta o in compartecipazione con istituzioni e associazioni di categoria, sono stati inquadrati in un'ottica di continuità con gli anni precedenti e in considerazione di quanto riportato nel Piano della Performance approvato con deliberazione della Giunta n. 31 del 23.2.2017 e aggiornato con deliberazione n. 109 del 27.9.2017.

Come previsto dal D.Lgs. 150/2009, nella "Relazione sulla performance 2018" saranno analiticamente indicati i risultati raggiunti nell'attuazione degli obiettivi operativi annuali.

Si illustrano nel seguito i principali risultati conseguiti secondo l'articolazione per missione e programma di riferimento.

Missione 011 "Competitività e sviluppo delle imprese"

Programma 005 "Promozione e attuazione di politiche di sviluppo, competitività e innovazione, di responsabilità sociale di impresa e movimento cooperativo" - COFOG "Affari generali economici, commerciali e del lavoro"

L'attività svolta nel 2019 per il **Sostegno alla competitività delle imprese e dei territori** si è sviluppata tramite:

- *bandi in Accordo di Programma con Regione Lombardia:*

CONCORSI ACCORDO DI PROGRAMMA CON REGIONE LOMBARDIA	IMPRESE BENEFICIARIE	COTRIBUTI LIQUIDATI	DI CUI A CARICO DI REGIONE LOMBARDIA	DI CUI A CARICO CCIAA
Bando "Export 4.0 – Commercio digitale e fiere: nuovi mercati per le imprese lombarde"	89	€ 400.532,98	€ 380.346,40	€ 20.186,58

L'Ente ha curato, congiuntamente a Unioncamere Lombardia, la promozione e l'istruttoria di concessione del bando "*Innovazione delle filiere di economia circolare in Lombardia 2019 – Fase 1 e 2*", destinando a tal scopo € 30.000, oltre a €90.000 per un la successiva Fase 3 che si concluderà nel 2020.

L'Ente ha inoltre curato la promozione e l'istruttoria del Bando "Raccolta Buone Prassi lombarde per la responsabilità sociale delle imprese 2019".

- *bandi camerali:*

CONCORSI	IMPRESE BENEFICIARIE	CONTRIBUTI LIQUIDATI
Bando di concorso per la concessione di contributi per l'assicurazione e la prevenzione dei danni metereologici in agricoltura anno 2017	210	€ 201.559,90
Bando di concorso per la partecipazione delle PMI a fiere internazionali in Italia e all'estero - Anno 2017	50	€ 169.047,73
Bando voucher digitali I4.0 – Anno 2017	53	€ 205.191,72
Bando EDT 1 – Contributi per investimenti a favore del miglioramento tecnologico e della comunicazione della filiera turistica – Anno 2018	35	€ 72.111,51

- *bandi per interventi nel campo dell'innovazione e consolidamento d'impresa, dell'internazionalizzazione*, destinati alle imprese di tutti i settori economici, da realizzarsi con l'intervento delle organizzazioni di categoria selezionate quali soggetti attuatori:

BANDO	SOGGETTI ATTUATORI	FINANZIAMENTI EROGATI	ORE CONSULENZA SENIOR EROGATE	ORE CONSULENZA D'ACCOMPAGNAMENTO EROGATE	IMPRESE BENEFICIARIE
Sviluppo d'impresa	12	€ 661.646	8.426	4.199	309
Sviluppo d'impresa agricola	2	€ 169.295	2.958	1.468	109
Internazionalizzazione	9	€ 512.987,5	5.273	2.554	81
Totali	23	€ 1.343.928,5	16.657	8.221	499

- *bandi per interventi di formazione a favore di tutte le M.P.M.I.:*

BANDO	SOGGETTI ATTUATORI	FINANZIAMENTI EROGATI	ORE FORMAZIONE REALIZZATE	N. CORSI	IMPRESE CON VOUCHER	PARTECIPANTI CON VOUCHER
Formazione intercategoriale	12	€ 630.991	4.169	241	662	1.847
Formazione imprese agricole	2	€ 19.619	111	8	55	75
Totali	14	€ 650.610	4.280	249	717	1.922

L'Ente ha sostenuto con un contributo il progetto "Qualità PR16a" la progettazione elettronica avanzata, informatica, dei sistemi ICT e della meccanica, per applicazioni in ambito industriale (€ 50.000) di Intellimech Consorzio per la mecatronica.

- *Iniziative progettuali realizzate in collaborazione con Bergamo Sviluppo:*

Punto Nuova Impresa - AQI (€ 30.825): sportello che dal 1994 fornisce gratuitamente agli aspiranti imprenditori assistenza, orientamento e informazioni utili all'avvio di un'attività di lavoro autonomo o d'impresa.

Nell'attività ordinaria di front-office, il P.N.I. è rimasto aperto al pubblico complessivamente 691 ore, evadendo le richieste di n. 603 utenti gestiti con n. 565 appuntamenti. Attraverso il servizio AQI nel 2019 si sono costituite n. 12 startup innovative.

Comitato per la promozione dell'imprenditoria femminile (€ 9.585): nel 2019 ha realizzato le seguenti iniziative rivolte ad imprenditori e aspiranti imprenditori:

- n. 12 seminari sulle opportunità del web e dei social media,
- n. 3 tavole rotonde tra imprenditori, imprenditrici, manager e liberi professionisti intervenuti per raccontare le proprie esperienze sui temi trattati (coraggio di rischiare, affrontare il cambiamento e influenza delle materie STEM-scienze, tecnologia, ingegneria e matematica- sulle carriere aziendali o nella gestione d'impresa),
- un evento seminariale con focus sulla comunicazione nell'era digitale.

In tutto sono state realizzate n. 50 ore di interventi, con 606 partecipanti.

Incubatore d'Impresa (€ 40.253): iniziativa che assiste aspiranti e nuovi imprenditori nella progettazione e nell'avvio della propria idea imprenditoriale, mettendo a disposizione spazi attrezzati all'interno del Polo Tecnologico di Dalmine e un sistema di servizi di consulenza e assistenza personalizzata.

Nel 2019 la struttura ha accolto 23 iniziative (10 appartenenti alla sezione manifatturiero e 13 alla sezione servizi) a cui sono state erogate 92 ore di formazione e 377 ore di consulenza personalizzata su vari temi (tra cui contrattualistica legale, consulenza tecnica, programmazione economica, validazione e strategia, marketing, web marketing e comunicazione). Durante l'anno alle iniziative del progetto è stata data la possibilità di partecipare a 7 manifestazioni fieristiche, per un totale di 34 giornate.

Triz e Nuovi materiali (€27.991): progetto dedicato a favorire l'introduzione di innovazioni nelle imprese locali siano esse di prodotto, attraverso la conoscenza di nuovi materiali, sia di servizio o di processo, attraverso l'adozione di metodologie

specifiche come la metodologia Triz. Con il Dipartimento di Ingegneria dell'Università di Bergamo è stato organizzato un corso di approfondimento sulla metodologia TRIZ (durata 40 ore, 7 imprese partecipanti); a 4 imprese sono poi state erogate 48 ore di affiancamento consulenziale per l'implementazione della metodologia in azienda. Con MaTech - divisione del Parco Scientifico e Tecnologico Galileo Visionary District di Padova – sono stati realizzati 3 incontri formativi sulle caratteristiche di specifici materiali innovativi (durata 6 ore, 59 partecipanti). Sono inoltre state organizzate 2 giornate di sportello durante le quali i tecnici MaTech, affiancati dal personale di Bergamo Sviluppo, hanno incontrato 6 imprese interessate ad introdurre in azienda nuovi materiali.

Bergamo Tecnologica (€ 182.581): progetto svolto in collaborazione con l'Università degli Studi di Bergamo e il Consorzio Intellimech, avente l'obiettivo di diffondere tra le imprese locali le tecnologie abilitanti 4.0 e le diverse opportunità applicative. Tra le attività realizzate:

- 14 assessment aziendali,
- 930 ore di consulenza rivolte a 14 imprese interessate ad automatizzare o efficientare i propri processi o a incrementare la qualità e la competitività dei propri prodotti,
- organizzazione del Percorso Executive in "Digital Manufacturing Transformation" (durata 112 ore, 17 le imprese partecipanti). Il percorso aveva l'obiettivo di formare figure interdisciplinari di livello specialistico-manageriale, in grado di riconoscere le opportunità offerte dalle tecnologie e di guidare il processo di trasformazione digitale delle aziende manifatturiere.

Percorsi formativi internazionalizzazione (€ 54.499): in collaborazione con NIBI – Nuovo Istituto per il Business Internazionale di Promos Italia scrl sono stati organizzati 13 tra seminari di approfondimento e focus Paese (52 ore di interventi, 270 partecipanti) e 2 corsi executive sui temi logistica integrata e sistema doganale e pagamenti internazionali e trade finance (64 ore, 27 partecipanti).

Nella sede del Polo Tecnologico di Dalmine è gestito il *Punto Uni (€ 32.100)*, sportello di divulgazione, informazione e formazione presso il quale imprese e liberi professionisti possono consultare norme nazionali (UNI), europee (UNI EN) e anche le norme tecniche internazionali (ISO, DIN, BSI).

Nel 2019 hanno usufruito del servizio di consultazione guidata n. 38 imprese, per un totale di 76 ore, e sono state inviate alle imprese del territorio comunicazioni relative alle novità normative.

"Tutela e valorizzazione della Proprietà Industriale" (€ 37.194) e gestione Ufficio Marchi e Brevetti: progetto finalizzato a favorire il rafforzamento e la crescita competitiva delle micro, piccole e medie imprese locali attraverso attività e servizi orientati a tutelare e valorizzare la Proprietà Industriale.

Le attività del progetto sono state realizzate coinvolgendo sia il Dipartimento di Ingegneria dell'Università di Bergamo sia alcuni studi mandatarî accreditati.

Nel 2019 sono stati organizzati:

- 7 incontri formativi (durata 39 ore, 119 partecipanti),
- 15 giornate di sportello (Sportello Valorizzazione della PI), durante le quali gli esperti dell'Università, unitamente al personale dell'Ufficio Marchi e Brevetti hanno incontrato, su appuntamento, n. 69 utenti (a 13 imprese sono poi state erogate n. 275 ore di consulenza).

Il servizio dell'Ufficio Marchi e Brevetti della Camera di Commercio, dall'ottobre 2015, viene gestito da Bergamo Sviluppo al fine di assicurare una maggiore integrazione con i servizi già messi a disposizione nell'ambito del progetto "Tutela e valorizzazione della Proprietà Industriale". Nel corso del 2019 l'Ufficio ha registrato e trasmesso telematicamente a U.I.B.M. (Ufficio Italiano Brevetti e Marchi) n. 418 depositi di marchi, disegni e brevetti.

LOGICA - Linea di Orientamento per Giovani e aspiranti Imprenditori per Creare Autoimprenditorialità (€ 147.724): progetto che realizza attività di orientamento, formazione, accompagnamento e assistenza specialistica per favorire e supportare la nascita di nuove iniziative imprenditoriali. Nell'ambito dell'iniziativa sono state organizzate le seguenti attività:

- 2 edizioni dell'"Open Day Facciamo Impresa! Colloqui mirati per dare forma alla propria idea d'impresa": 64 le ore di orientamento erogate da esperti di 8 diversi ambiti della creazione d'impresa a 30 utenti, per complessivi 127 appuntamenti individuali, della durata massima di 30 minuti;
- 2 edizioni del "Marketing Day - Colloqui mirati per promuovere la tua idea d'impresa": 56 le ore di orientamento erogate da esperti di 7 diversi ambiti di marketing e comunicazione a 26 utenti, per complessivi 112 appuntamenti individuali, sempre della durata massima di 30 minuti;
- 2 edizioni del "Credit Day - Colloqui mirati per scegliere come finanziare la tua idea d'impresa": 56 le ore di orientamento erogate da esperti di 7 diversi ambiti del settore creditizio e finanziario a 30 utenti, per un totale di 108 appuntamenti individuali, anche in questo caso della durata massima di 30 minuti;
- 5 seminari base "Mettersi in proprio: una sfida possibile" (40 ore di formazione, 83 partecipanti);
- 11 seminari di approfondimento su temi legati alla creazione e allo sviluppo d'impresa (64 ore di formazione, 212 partecipanti);
- il percorso di Alta Formazione per lo sviluppo di autoimprenditorialità "START ME UP" (100 ore di formazione d'aula, 25 partecipanti; di questi, 20 hanno poi beneficiato di 422 ore di consulenza individuale per lo sviluppo dell'idea imprenditoriale o l'avvio dell'attività);
- un'edizione del corso di formazione base per la creazione d'impresa (32 ore, 24 partecipanti);
- un'edizione del corso di formazione per presentare in modo efficace la propria idea d'impresa (16 ore, 21 partecipanti);
- un'edizione del nuovo corso di formazione sulle tecniche di vendita per conquistare il cliente (20 ore, 20 partecipanti);
- un percorso in 4 incontri che ha permesso di approfondire approcci e metodologie dal mondo startup utili per generare e gestire processi di innovazione (12 ore, 89 partecipanti).

Il progetto Logica prevedeva anche l'erogazione di attività di orientamento o assistenza individuale, realizzata attraverso i 3 seguenti servizi:

- "Sportello Orientamento Crisalide", rivolto ad aspiranti imprenditrici interessate a valutare le proprie competenze e attitudini imprenditoriali (47,5 ore di orientamento effettuate, 35 utenti);
- "Sportello S.TE.P. - Servizio per TEstare Progetti d'impresa" (127 ore di assistenza erogate per validare 26 idee imprenditoriali);
- "Laboratorio delle idee", accompagnamento personalizzato finalizzato alla stesura del business plan (643 ore servite per sviluppare 62 progetti).

Progetto Orientamento (€ 54.822): programma di iniziative di orientamento e formazione (11 le proposte elaborate per il 2019) rivolte agli studenti delle ultime classi delle scuole secondarie di secondo grado della provincia, con l'obiettivo di ampliarne le conoscenze e favorirne il processo di crescita e di scelta. Gli interventi proposti permettono ai ragazzi sia di iniziare a conoscere quel mondo del lavoro dove andranno a inserirsi come lavoratori o imprenditori, sia di avvicinarsi alla "cultura d'impresa".

Nel corso dell'anno sono stati organizzati complessivamente n. 137 interventi per un totale di 535 ore di orientamento e formazione/informazione, a cui hanno partecipato oltre 5.405 tra docenti e studenti delle classi quarte e quinte di diversi istituti scolastici e centri di formazione professionale della provincia. In collaborazione con gli attori del Tavolo Territoriale per l'Orientamento sono inoltre stati realizzati 2 incontri, il primo rivolto agli studenti degli ultimi tre anni degli istituti superiori di Bergamo e Provincia e il secondo rivolto ai docenti del primo e secondo ciclo e degli enti di formazione.

Punto Impresa Digitale – P.I.D. (€ 1.189.721): progetto finanziato con l'incremento del 20% del diritto annuale per il triennio 2017–2019.

Nel 2019 il Progetto strategico Punto Impresa Digitale, gestito in collaborazione con Bergamo Sviluppo e il sostegno professionale dei Digital Promoter, ha visto la realizzazione delle seguenti attività:

- 9 seminari informativi sulle tecnologie 4.0, l'evento interattivo "Pid Innovation Day" e l'evento TEDxAdventure - "Porte aperte all'innovazione" (423 i partecipanti complessivi);
- mappatura della maturità digitale delle imprese (169 le imprese beneficiarie dei self-assessment-Selfi 4.0 e degli assessment guidati-Zoom 4.0 effettuati);
- 13 corsi esperienziali sulle tecniche lean factory e lean office 4.0 (durata 52 ore, 162 imprese partecipanti). I corsi sono stati realizzati nei 2 due laboratori dimostrativi allestiti al POINT da Bergamo Sviluppo per riprodurre 2 imprese, una produttiva (labour intensive) e l'altra di servizi (service intensive), che hanno adottato metodologie 4.0;
- attività di istruttoria di 4 bandi camerali (2 del 2018 e 2 del 2019) relativi all'erogazione di voucher digitali per sostenere le imprese nella realizzazione di investimenti tecnologici.

I bandi per l'erogazione di voucher digitali hanno ottenuto un rilevante interesse da parte del tessuto imprenditoriale bergamasco. Sono infatti pervenute domande da parte di n. 80 imprese per l'assegnazione di voucher per un importo pari a € 1.018.673.

Nell'ambito del progetto PID l'Ente ha aderito al servizio di Unioncamere Lombardia di coordinamento regionale dei PID compartecipando alle spese per la realizzazione dell'Osservatorio permanente e dell'Experience Center virtuale, al fine di attuare una caratterizzazione regionale del network utile per offrire un servizio qualificato ed efficace per la crescita e lo sviluppo in Lombardia delle tecnologie digitali Impresa 4.0.

E' stata poi concretizzata l'adesione al progetto "Il servizio Finanza 4.0 dei Punti Impresa Digitale" elaborato dal Consorzio camerale per il credito e la finanza, al fine di sostenere ed avviare una attività a supporto dei PID camerali in grado di arricchirne l'operatività offrendo servizi di affiancamento dedicati ai temi della nuova finanza legata a innovazione e digitalizzazione.

Servizi di orientamento al lavoro e alle professioni (€ 299.017): progetto finanziato attraverso l'incremento del 20% del diritto annuale per il triennio 2017-2019.

Nel corso del 2019 sono continuate le attività relative all'erogazione dei servizi di orientamento al lavoro e alle professioni già avviate negli anni scorsi in collaborazione con l'Azienda Speciale Bergamo Sviluppo e in particolare:

- lo Sportello Scuola-Lavoro, istituito nel 2017, ha svolto presso imprese, organizzazioni di categoria, professionisti e ordini professionali, enti pubblici e privati, istituti scolastici di secondo grado, studenti e loro famiglie, attività di informazione, sensibilizzazione, diffusione e assistenza sulle modalità di iscrizione al R.A.S.L.- Registro Nazionale per l'Alternanza Scuola-Lavoro, nonché sulle iniziative relative all'orientamento e all'alternanza scuola-lavoro. Grazie anche a tale attività, i soggetti iscritti al R.A.S.L al 31 dicembre 2019 sono 1457;
- Premio "Storie di alternanza" - sono state istituite due sessioni del premio. Nella prima sessione (aprile 2019) sono stati presentati n. 23 video di esperienze di alternanza scuola-lavoro. Nel corso della seconda sessione (ottobre 2019) sono stati invece n. 3 i video presentati da parte degli istituti scolastici. Sono inoltre state organizzate n. 2 conferenze stampa di premiazione dei video vincitori delle due sessioni dell'iniziativa;
- percorsi formativi per tutor aziendali - sono stati realizzati n. 5 interventi formativi per tutor aziendali, della durata di 4 ore ciascuno, per fornire le indicazioni di base per progettare, gestire e realizzare al meglio i percorsi di alternanza scuola lavoro (i partecipanti complessivamente sono stati n. 102);
- iniziativa "L'Incubatore d'Impresa e i servizi a supporto della creazione d'impresa di Bergamo Sviluppo" - evento di orientamento e formazione rivolto agli studenti della Laurea magistrale in International Business, Entrepreneurship and Finance Università degli Studi di Bergamo (27 partecipanti);
- bando "Alternanza scuola-lavoro" - promozione e realizzazione di tutte le attività di istruttoria e di controllo delle rendicontazioni previste dal bando, avente l'obiettivo di promuovere sia l'iscrizione delle imprese nel R.A.S.L., sia la realizzazione di percorsi di alternanza scuola-lavoro, attraverso l'erogazione ai soggetti ospitanti di contributi sotto forma di voucher. Il bando ha ottenuto un rilevante interesse da parte del tessuto imprenditoriale bergamasco: sono infatti pervenute n. 96 domande, 87 delle quali ammesse poi al contributo.

Turismo e attrattività (€ 670.488): progetto finanziato attraverso l'incremento del 20% del diritto annuale per il triennio 2017-2019.

Il progetto ha l'obiettivo di aggregare e qualificare l'offerta turistica in ottica 4.0, migliorando contestualmente la promozione, la commercializzazione e la gestione - digitale e non - della domanda delle imprese della filiera turistica bergamasca. Come negli anni precedenti, il progetto si è articolato su diverse linee di intervento.

- 1) **Realizzazione dell'ecosistema digitale per il turismo (EDT)**, una piattaforma per l'integrazione in un unico ambiente digitale degli attori della filiera turistica al fine di agevolare la raccolta e la promozione dell'offerta di

incoming, lo sviluppo e la diffusione di sistemi dinamici e digitali di promozione, la commercializzazione e l'analisi dei dati. L'intervento ha riguardato la manutenzione ordinaria del sistema e la realizzazione di alcuni interventi correttivi per migliorarne l'usabilità, ovvero l'aggiornamento dei collegamenti con i servizi terzi (portale Visit Bergamo, Ecosistema E015, API, *crawler*, open data, etc.), l'interoperabilità con nuovi grandi operatori turistici, precisamente: Ticketone (commercializzazione di eventi), Sharewood (noleggio attrezzature sportive e attività outdoor) e Neiaide (offerte turistiche), oltre a piccole implementazioni per esigenze operative segnalate dalle redazioni, dagli Infopoint e dagli operatori e l'inserimento di contenuti multimediali e multilingua.

E' stato poi sviluppato un tool che consente alle strutture ricettive di caricare in autonomia la propria scheda e le proprie offerte, di personalizzarle e di pubblicare le eventuali traduzioni in lingua inglese e tedesca dei testi.

Si è poi sviluppata fortemente la sezione Dati, generando – in collaborazione con LIUC Università C. Cattaneo – analisi e reportistica sui flussi turistici in accessibili a tutti gli operatori aderenti alla piattaforma.

Sotto il versante della promozione, infine, si sono realizzate tre campagne di advertising in Italia, Svizzera, Austria, Francia e Polonia, a supporto di alcuni eventi promozionali di Bergamo e provincia. Le attività realizzate in tale ambito sono consistite in:

- pubblicazione di publi-redazionali su "Bell'Italia" di settembre e "Bell'Europa" di ottobre
- attivazione di una campagna a target sul network di Widespace, attraverso box su *mobile* (il 70% della navigazione web proviene oggi da *device* mobili).

- 2) **Progetto Bergamo Moving 2019**, nato dalla volontà camerale di sostenere specifiche iniziative promozionali dei soggetti intermedi rappresentativi dell'offerta (consorzi, fondazioni e associazioni, aggregatori, etc.), anche attraverso il supporto operativo della propria società partecipata Turismo Bergamo.

Si è quindi realizzata una promozione territoriale nell'area imbarchi dell'aeroporto di Bergamo, dove l'utenza è maggiormente predisposta all'ascolto rispetto a chi sia appena atterrato. L'iniziativa si è svolta dal 17 giugno al 22 luglio ed è stata replicata dal 2 settembre al 9 novembre. Alla promozione si è abbinata una un concorso di tipo *instant win* (98 i premi assegnati), che ha permesso di promuovere anche l'enogastronomia orobica. Dei circa 20.000 passaggi giornalieri rilevati, ben 7.219 si sono registrati al desk.

Un secondo filone del progetto ha riguardato la mobilità su due ruote. Attraverso Turismo Bergamo si è intrapreso un progetto di mappatura e promozione delle 13 piste ciclabili della bergamasca, ricavandone tracce *gps* e fotografie dettagliate del percorso. I percorsi sono poi stati divulgati attraverso il sito VisitBergamo completi di descrizione generale, foto, dati tecnici, link *Garmin connect*, traccia *gps* scaricabile, indicazione dei punti di interesse e di alcune strutture ristorative, noleggi o cantine che si incontrano lungo il percorso. È stata inoltre realizzata la brochure "Bergamo by bike" in tre lingue (italiano, inglese, tedesco).

- 3) **Progetto b2b "BuyLOMBARDIA"**, promosso dal sistema camerale lombardo e Promos Italia come partner operativo. Analogamente allo scorso anno, il progetto si è articolata attraverso un fitto calendario di attività, che hanno visto la realizzazione di workshop di B2B nelle città lombarde, in cui gli operatori

turistici hanno avuto l'opportunità di avviare nuovi rapporti d'affari con qualificate controparti estere selezionate. Per le imprese con sede legale e/o operativa in Lombardia la partecipazione è stata garantita in forma gratuita. In particolare, si sono organizzati e promossi 19 workshop, di cui due (25 luglio e 28 novembre) si sono tenuti nella nostra città.

L'articolazione di ogni evento è stata la seguente:

- ½ giornata di visita del territorio, attraverso un percorso esperienziale ed emozionale che prevedesse l'illustrazione di offerte e servizi effettivamente commercializzabili;
- ½ giornata di incontri b2b con operatori esteri precedentemente calendarizzati attraverso il *match making*;
- serata di networking.

Ogni evento ha previsto l'ospitalità per circa 8 *buyer* esteri dei segmenti *leisure*, *bleisure*, *corporate* e *mice*. Sono stati coinvolti complessivamente 99 operatori provenienti da 19 diversi Paesi, selezionati prevalentemente tramite le Camere di Commercio italiane all'estero, oltre che tramite partner privati.

La raccolta di questionari valutativi al termine delle attività ha permesso di rilevare un grado di soddisfazione elevato: in circa l'80% dei casi è infatti previsto un secondo incontro o il proseguimento della trattativa

Contributi alle PMI della filiera turistica per sostenere la qualificazione e la promozione, il miglioramento della commercializzazione, la gestione digitale della domanda e per supportare il pieno utilizzo dell'EDT. A tal fine è stato approvato un apposito bando di concorso, stanziando risorse iniziali per € 275.000. Gli operatori hanno manifestato un elevato interesse per tale agevolazione: sono infatti pervenute ben n. 85 istanze, di cui, secondo gli esiti istruttori, solo 4 non erano ammissibili. Il fondo di dotazione del concorso è stato quindi integrato sino alla concorrenza di € 525.761, al fine dell'integrale soddisfacimento di tutte le domande ammissibili.

Per quanto concerne il **Credito**, si fornisce un aggiornamento sull'iniziativa Confiducia (attuata con deliberazioni n. 50 e n. 51/2009), che presenta le seguenti risultanze:

MISURA	PRATICHE EROGATE ⁽¹⁾	IMPORTO EROGATO ⁽¹⁾	PRATICHE IN SOFFERENZA ⁽²⁾	IMPORTO INSOLUTO ⁽²⁾
1	1.672	€ 83.508.944	208	€ 2.927.280
2	567	€ 66.538.120	21	€ 539.716

(1) alla data di chiusura 30 giugno 2011

(2) alla data del 31 dicembre 2019

Tra le iniziative sostenute dall'Ente con contributo di importo superiore a € 100.000 troviamo:

- Festival "Bergamo Scienza 2019"
- Contributo per la realizzazione del progetto Forme 2019 - Ass. Promozione del Territorio

con una contribuzione pari a € 50.000 e fino a € 100.000:

- Progetto di ricerca PR19 - Consorzio Intellimech

con una contribuzione superiore a € 20.000 e inferiore a € 50.000:

- Luci di Natale - DUC Bergamo centro
- Stagioni di prosa, operetta, Altri Percorsi e jazz della Fondazione Donizetti
- Stagione Lirica della Fondazione Donizetti
- Festival internazionale della cultura
- "Maestri del Paesaggio 2019" - Associazione Arketipos
- Food Film Festival 2019
- Concorso Serendipety (1° ed.) - Associazione Strada del Valcalepio e dei sapori della bergamasca
- Settimana dell'energia 2019

con una contribuzione superiore a € 10.000 e fino a € 20.000:

- Festival Pianistico Internazionale di Brescia e Bergamo
- Progetto RE.M - Fondazione Accademia Carrara
- Concorso enologico internazionale "Emozioni dal mondo: Merlot e Cabernet insieme"
- Progetto "De Casoncello e paste ripiene 2019" - Associazione De Cibo

con una contribuzione inferiore o pari a € 10.000:

- Progetto "Tedx Adventure e Let'Wonder - Associazione XChange
- Dimore Design 2019: Tour delle dimore storiche - Associazione Marketing +39
- Premio Narrativa Bergamo XXXV edizione
- Bergamo Film Meeting XXXVII edizione - Associazione Bergamo Film Meeting Onlus di Torre Boldone
- Festival Cortolovere 2019 - Fondazione Oprandi Lovere
- Festival del Borgo 2019 - Associazione Commercianti e Artigiani Le Botteghe di Borgo Palazzo
- Iniziativa "Lovere, Borgo di luce" - Comune di Lovere
- Busker Festival 2019 - Pro-loco Sarnico
- Busker Night 2019 (1° ed.) - Pro-loco Bergamo
- Festival della Commedia dell'Arte in Val Brembana - Teatro degli Incamminati
- Festival DeSidera 2019 - Teatro degli Incamminati
- Mostra culturale "Storie de pura in casina: i briganc" - Associazione culturale "Ol Giopì de Sanga"
- Festival danza estate 2019 - Cooperativa sociale 23/C Art
- Progetto Save the mountains 2019 - CAI Bergamo
- Progetto Commedie: I contadini coraggiosi di Calvenzano - Soc. Cooperativa agricola di Calvenzano
- Progetto "Emozioni musicali percorrendo arte e storia" - Associazione Jazz Club
- Concerti d'autunno - Associazione Sala Greppi
- Festival Organistico Internazionale - Associazione Vecchia Bergamo
- Festival Violoncellistico Internazionale - Associazione Alfredo Piatti
- Festival internazionale del folclore - Ducato di Piazza Pontida
- Osio Night 2019 - Associazione Commercianti e Artigiani (A.C.E.A.) di Osio Sotto
- Progetto Stracciatelling: Il gelato di Bergamo - ASCOM Bergamo

- Progetto Bergamo green strumento della Food Policy protagonista di Agricoltura e Diritto al Cibo – Biodistretto di Bergamo
- Sostegno alle attività promozionali 2019 del Consorzio Tutela Valcalepio
- Progetto "Al Vinitaly 2019 con i Mille sapori di Bergamo"
- Festa del Moscato di Scanzo e dei sapori scanzesi – Associazione Strada del Vino e del moscato di Scanzo
- October Crest – Atiesse Associazione turistica Schilpario
- Consorzio Moscato Scanzo sostegno al "Piano Annuale Attivita 2019"
- Il Giro d'Italia - Associazione Promoeventi
- Gran fondo internazionale Felice Gimondi - XXIII edizione – Ass. Gms
- Festival del Pastoralismo– Associazione festival del pastoralismo di Corna Imagna
- Progetto UNESCO - Attività preliminari alla candidatura Unesco de "I Principi delle Orobie – *The Cheese Valley*: un patrimonio di creatività, sostenibilità e conoscenze tradizionali" – Associazione Fiera San Matteo di Branzi
- Progetto di "Lungo il viale profumi e sapori della bergamasca (9/6/2019) - Associazione PromoIsola
- Stage estivi studenti geometri – Associazione Ance (ente coordinatore)
- Ricerca statistica sulle gare d'appalto nella provincia di Bergamo - Associazione Ance
- Progetto "PIU' SICURI INSIEME" - F.A.I. Associazione provinciale di Bergamo
- Iniziativa "Progetto "40 anni Archivio Bergamasco" - Associazione Archivio Bergamasco, Centro studi e ricerche di Bergamo
- Progetto "Serate C.lub e avvio progetto placement" - Associazione Luberg (Ass. Laureati Università di Bergamo)
- Progetto "Rassegna borghi e burattini" - Fondazione Benedetto Ravasio
- "Progetto Arte in Vista – l'eterna bellezza delle pietre" - Ateneo di Scienze, Lettere e Arti di Bergamo
- Festival del cinema e delle foreste - Associazione Montagna Italia
- Progetto "Astino: il lino si racconta" Associazione Culturale Il Cavaliere Giallo

Dal 2015 l'Ente aderisce, congiuntamente con altri soggetti promotori dei territori di Brescia, Cremona e Mantova, al **progetto ERG - Regione Europea della Gastronomia**, che prevedeva il riconoscimento della Lombardia orientale come Regione Europea della Gastronomia, sotto il nome di East Lombardy, durante il 2017.

Nel 2019 è stato definito un nuovo protocollo d'intesa tra i Comuni e le Camere di commercio dei quattro territori, che ha previsto tra l'altro il passaggio della gestione amministrativa all'Agenzia per lo sviluppo e la promozione turistica della provincia di Bergamo (VisitBergamo). Il nuovo piano di azione, finanziato dall'Ente con un contributo di € 15.000, prevede una ripresa della comunicazione incentrata su ristoranti, prodotti e produttori, affidata a due società: un ufficio stampa che si occupa della promozione di East Lombardy sui vari mezzi di comunicazione (stampa, visite di giornalisti e blogger, reti sociali) e una società che si occupa di eventi e strategie di comunicazione che cura il coordinamento tra ristoranti e produttori della rete, oltre a svolgere la funzione di segreteria del gruppo. Dal punto di vista tecnico è prevista una sostanziale evoluzione del sito web che si avvarrà di una piattaforma tecnologicamente più avanzata valida per postazione

sia fissa che mobile, il quale metterà in risalto i protagonisti del progetto in una strategia di comunicazione sui tre livelli internazionale, nazionale e locale. Sono stati inoltre coinvolti esperti locali, uno per ogni provincia, cui è affidato il compito di selezionare le eccellenze in ambito enogastronomico da coinvolgere nel progetto, supporto contenutistico per il nuovo sito web e partecipazione agli eventi organizzati.

Un contributo di € 50.000 è stato destinato ai *progetti delle Associazioni a tutela del consumatore* con le quali è operativa una apposita Convenzione per la gestione delle relative attività.

L'Ente ha inoltre sostenuto con un contributo il progetto di Confcooperative "Officina delle Idee" (€ 50.000).

Manifestazioni fieristiche

Quattro manifestazioni fieristiche organizzate da Promoberg nell'anno 2019 hanno avuto un sostegno camerale:

- Lilliput (€ 80.000)
- Fiera di Sant'Alessandro (€ 80.000)
- Fiera B2Cheese (€ 80.000)

Si è intervenuto anche con un contributo a Promozioni Confesercenti a concorso delle spese per l'organizzazione della "Fiera dei librai" (€ 30.000), della manifestazione "Mercatanti" (€ 15.000) e all'Associazione La Bruna Alpina Originale per l'organizzazione della 2ª ed. della Fiera Alpina della Bruna Originaria"

E' proseguita l'attività relativa alla gestione dei marchi:

- **"Pietre Originali della Bergamasca"** con attività promozionali dedicate agli operatori di settore (Incoming buyer esteri settore edile 7 novembre 2019) organizzazione di un convegno dedicato al mondo delle pietre orobiche organizzato dall'Ateneo di Bergamo, relatrice dott.ssa Grazia Signori "Oceani perduti, sabbie mobili, fiumi volubili, vulcani sopiti: un diorama di pietre al centro di Bergamo";
- **"Bergamo città dei mille ...sapori"** con l'organizzazione della partecipazione degli operatori del marchio ai seguenti eventi: Vinitaly aprile 2019, De Casoncello maggio 2019, Maestri del Paesaggio settembre 2019 e alla manifestazione Artigiano in fiera 2019.

Partecipazione al progetto "Valorizzazione del patrimonio culturale e del turismo", gestito da Unioncamere Lombardia a valere sul Fondo di Perequazione camerale 2016.

Il progetto intende:

- avviare la costruzione la costituzione di un osservatorio nazionale dell'economia del turismo attraverso l'implementazione di una base di dati omogenei e confrontabili;
- analizzare il potenziale di sviluppo dei *cluster* territoriali, identificare le avanguardie territoriali e incoraggiare le collaborazioni, ricercare nuovi attrattori minori;
- collegare i driver culturali alle analisi di attrattività turistica;

- sensibilizzare le Camere di Commercio sulle competenze attribuite dal D.Lgs. n. 219/2016 per la promozione e la valorizzazione della cultura e delle sue filiere.

In tale ambito è stato realizzato il seminario "+ Cultura x l'impresa", per far conoscere alle imprese, alle istituzioni e agli operatori culturali le opportunità che possono nascere da una più stretta collaborazione pubblico-privato nel segno delle arti e della cultura. Durante il seminario, che si è tenuto il 9 luglio, si sono approfonditi i benefici di sponsorizzazioni e partnership culturali (l'azienda collabora con la cultura per ottenere benefici di reputazione e comunicazione) e l'Art Bonus (l'azienda sostiene la cultura ottenendo benefici fiscali).

E' stato poi commissionata a Uniontrasporti la realizzazione della prima "Mappa delle Opportunità delle province lombarde", ottenuta sulla base di 89 attrattori turistico-culturali individuati per la sperimentazione. L'innovativa metodologia adottata, che si è avvalsa anche di strumenti di intelligenza artificiale, consentirà a regime di disporre di una piattaforma utile per impostare le strategie di promozione del turismo lombardo e di individuare spunti per potenziarne lo sviluppo.

Infine, si sono approfondite le possibilità di utilizzo di piattaforme big data, data base integrato e dinamico che combina le fonti tradizionali di informazioni sul turismo con altre fonti (web, social, compagnie aeree, telefoniche, portali di prenotazioni, recensioni online, ecc.).

Collaborazione al progetto di valorizzazione dell'attrattività dei siti UNESCO per la costituzione del "Distretto UNESCO della Lombardia".

La Camera ha innanzitutto partecipato alla mappatura dei siti UNESCO lombardi, che mira ad evidenziare per ciascun sito i punti di forza e di debolezza, le risorse (anche infrastrutturali) e le opportunità di sviluppo in chiave di attrattività turistica. Oltre al costante dialogo con i gestori dei siti orobici, il 23 gennaio si sono effettuati due sopralluoghi a Bergamo e al Villaggio di Crespi d'Adda accompagnando la società incaricata dei rilievi tecnici.

Si è poi partecipato all'organizzazione del seminario "La valorizzazione dei siti UNESCO lombardi: strategie, buone prassi e prospettive di sviluppo", che si è tenuto a Crespi D'adda il 22 maggio.

L'enogastronomia, soprattutto di qualità, ha assunto il ruolo di primaria importanza nelle aspettative dei viaggiatori, diventando un vero e proprio fattore di attrazione e di promozione dell'intera offerta turistica della provincia.

Uno sforzo significativo è stato dedicato al comparto del food&wine, in particolare si menziona la promozione dei prodotti del marchio "*Bergamo, città dei mille...sapori*" presso lo stand del Consorzio Tutela Valcalepio in occasione della manifestazione Vinitaly. Si segnalano inoltre:

- 1) progetto "STRACCIATELLING - la festa del gelato. Un gusto da raccontare: la stracciatella il gelato di Bergamo" finalizzato a valorizzare Bergamo, attraverso un prodotto e il relativo marchio territoriale, divulgare questa appartenenza e declinarla come catalizzatore di attrazione turistica e sviluppo di *business* del gelato artigianale; sostenere gli operatori del settore e le gelaterie artigianali; è stata realizzata un'azione sinergica con gli organizzatori del Festival Cortolovere 2019 e con I Maestri del Paesaggio 2019;
- 2) Progetto forme: "*Forme 2019. Bergamo capitale europea dei formaggi*" e l'organizzazione della prima presenza italiana del World Cheese Awards il

- concorso del settore lattiero caseario più importante al mondo 18-20 ottobre 2019);
- 3) Bergamo è stata il palcoscenico del primo appuntamento italiano del *World Cheese Awards*, la prestigiosa competizione mondiale che ha visto sfidarsi il meglio dell'arte casearia internazionale. L'edizione 2019 ha battuto tutti i record, con 3.804 formaggi in gara, provenienti da 42 Paesi di 6 continenti e 260 giudici di 35 nazionalità diverse. Al *rush* finale a pari merito con 100 punti due grandi formaggi si sono contesi il titolo di campione del mondo: lo statunitense Blue Cheese Rouge River Blue, erborinato biologico prodotto dal caseificio Rouge Creamery (vincitore) contro l'italiano Parmigiano Reggiano 24 mesi della Latteria Sociale Santo Stefano di Basilicogioiano della provincia parmense. Oltre al Parmigiano Reggiano, altre due eccellenze italiane si sono classificate tra i primi 16 SuperGold: il formaggio Quintano della Caseificio ViaLattea posizionato al 6° posto e il Gubet dell'Azienda Agricola Casale Rocolo alla 15a piazza. Il medagliere conquistato dall'Italia nella 32a ed. dei WCA colloca la nostra produzione ai primi posti a livello mondiale: tra gli 845 formaggi italiani in gara infatti, ben 351 si sono aggiudicati una medaglia, di cui 15 SuperGold, 81 Gold, 110 Silver e 145 Bronze.
 - 4) Progetto "De Casoncello (10-12 maggio 2019);
 - 5) Progetto AgriCultura Il Mercato dei Mercati inserita nel contesto della food Policy di Bergamo (mercati, laboratori, convegni tenutisi dal 27-30 settembre) e dello specifico Tavolo agricoltura coordinato dal Comune di Bergamo;
 - 6) Progetto Bergamo Green: mappatura operatori dei green shop della città e aggiornamento della piattaforma gestionale – progetto coordinato dal Comune di Bergamo;
 - 7) Progetto UNESCO - "I Principi delle Orobie – *The Cheese Valleys*: un patrimonio di creatività, sostenibilità e conoscenze tradizionali" coordinato dall'Associazione Fiera San Matteo di Branzi che ha sostenuto la candidatura di Bergamo come città creativa Unesco (riconoscimento ricevuto a fine ottobre 2019).

Promozione della partecipazione agevolata di imprese bergamasche alle fiere:

- Tutto Food (6-9 maggio 2019)
- Vinitaly, Salone Internazionale del Vino e dei Distillati (Verona, 7-10 aprile 2019);
- Fiera B2Cheese (Bergamo, 17-18/10/2019);
- Artigiano in Fiera (Milano 30/11-8/12/2019) Organizzazione della partecipazione degli operatori turistici bergamaschi e degli operatori del Marchio "Bergamo Città dei ...1000 Sapori" e della Strada del Vino Valcalepio e dei sapori della Bergamasca, collettiva gestita dall'Ente camerale.

Nel 2019 si è aperta una nuova fase di lavoro per il **progetto Tavolo per lo sviluppo e la competitività di Bergamo**. Come noto dal 2015, a seguito del rapporto prodotto da OCSE, e anche della sottoscrizione di un accordo di indirizzo nell'aprile 2016 firmato da Camera di Commercio, Università degli Studi, Comune, Provincia, Confindustria, Imprese e Territorio, UBI Banca, CGIL-CISL-UIL di Bergamo, le istituzioni e associazioni locali hanno avviato un lungo percorso di ricerca attivando 5 dossier di lavoro con esperti, docenti, ricercatori.

Per facilitare la correlazione operativa tra il documento degli Impegni, strumento strategico orientato anche al tempo medio-lungo, e l'obiettivo regionale di

selezione di poche priorità cui dare immediata attuazione, il Comitato di progetto ha lavorato per precisare il contenuto operativo delle 8 progettualità. Si è così elaborato uno specifico accordo per ogni progettualità, precisando in ognuno di essi il possibile ruolo dell'istituzione capo progetto, dei capofila e anche degli altri enti coinvolti. La definizione congiunta di questi accordi permette di proporre a Regione Lombardia come strutturare la collaborazione con il Sistema Bergamo, anche per il raggiungimento degli obiettivi del Protocollo per lo sviluppo sostenibile da essa assunto nel settembre 2019. Tutti gli accordi sono stati presentati alla Cabina di Regia che ne ha condiviso l'impostazione ma devono essere ulteriormente perfezionati, prima della loro sottoscrizione, con un approfondimento diretto con ogni partner al fine della loro armonizzazione con le programmazioni già in atto.

A seguito della strutturazione degli accordi, la Cabina di Regia ha definito una lista di 16 azioni prioritarie, che possono divenire oggetto di condivisione nei tavoli tematici territoriali promossi da Regione Lombardia per supportare le progettualità locali. Ciascuna delle azioni, descritta con una specifica scheda, è affidata al capofila referente che opererà in correlazione con gli altri enti ed in stretto coordinamento con lo sviluppo dell'accordo di riferimento, garantendo così l'ampiezza di consenso necessaria alla compiutezza del suo sviluppo ed all'efficacia dei suoi esiti. Per ogni azione è individuato il contributo strategico che si ritiene di proporre a Regione Lombardia.

L'attività del **"Tavolo per l'edilizia"**, più precisamente del "Gruppo di lavoro Norme", costituito al suo interno e coordinato dall'Ordine degli Architetti di Bergamo con le associazioni di categoria del settore (ANCE, Confartigianato, CNA e LIA), si è concentrata sull'elaborazione di un modello di "Regolamento Locale di Igiene", passaggio obbligato per il rinnovamento delle norme edilizie e urbanistiche di Bergamo. Il gruppo di lavoro ha coinvolto tutti i soggetti istituzionali comprendendo i rappresentanti degli ordini e colleghi professionali.

Dal lavoro congiunto è scaturito il documento "Bergamo RI/GENERA, un contributo per intervenire nel costruito" presentato alla Regione Lombardia in un incontro tenutosi a Milano il 13/12/2019 con il dirigente dell'unità organizzativa Urbanistica e assetto del territorio, quale proposta territoriale per la promozione dei requisiti prestazionali da inserire nel Regolamento Edilizio Tipo della Regione Lombardia. È stato successivamente trasmesso al Comune di Bergamo quale documento di presentazione delle osservazioni al nuovo Regolamento edilizio comunale, nell'ambito dell'iter procedurale di adozione. Costituirà la base per il lavoro che tutti i Comuni della provincia dovranno compiere nel corso del 2019/2020 per adeguare i propri Regolamenti di Igiene a seguito della emanazione della nuova normativa regionale. È stato altresì presentato come buona pratica al seminario di approfondimento e confronto sul percorso di adeguamento dei regolamenti edilizi organizzato il 13 dicembre 2019 da Regione Lombardia in collaborazione con Anci Lombardia a Milano.

Missioni 016 "Commercio internazionale ed internazionalizzazione del sistema produttivo"

Programma 005 "Sostegno all' internazionalizzazione delle imprese e promozione del Made in Italy" – COFOG "Affari generali economici, commerciali e del lavoro"

Le attività promozionali attuate dalla Camera di Commercio, dirette a favorire la diffusione di una cultura dell'internazionalizzazione e la crescita dell'interscambio commerciale, si possono suddividere in quattro categorie:

- a) azioni di marketing territoriale
- b) azioni di promozione indiretta delle imprese all'estero
- c) attività di assistenza/consulenza e formazione
- d) bandi di concorso e contributi

a) Azioni di marketing territoriale

L'Ente ha organizzato la partecipazione di una collettiva di operatori turistici e di operatori del Marchio "Bergamo Città dei Mille...sapori" e all'iniziativa Artigiano in Fiera, la più importante fiera mondiale dedicata all'artigianato, ai territori e ai sapori tipici del mondo. Nell'edizione 2019 la presenza ad Artigiano in Fiera ha assunto una valenza nuova grazie alla collaborazione con Visit Bergamo oltre a PromoSerio (Valle Seriana, Val Cavallina e Terre del Vescovado Ats di Schilpario), Comunità Montana Valle Imagna, PromoIsola.

La Camera di commercio ha dedicato un'area espositiva suddivisa per prodotti: paste ripiene, salumi, formaggi gestita dagli operatori del marchio camerale dando agli stessi la possibilità commercializzare e, contestualmente, di promuovere i loro prodotti attraverso *show cooking* o presentazioni che ben si sono sposate con le proposte dei vini e birre dello stand occupato dalla Strada del Valcalepio e dei sapori della bergamasca: un'area di circa 60 mq, con grafica e immagine di grande impatto, in cui sono state allestite singole postazioni. Di fronte l'area polivalente in cui si sono tenute le presentazioni e gli *show cooking* con preparazione e degustazione gratuita di piatti della tradizione e con presentazione di prodotti e produttori. Il servizio è stato curato da chef professionisti della Federazione Italiana Cuochi.

La proposta turistica bergamasca, articolata su una superficie di ulteriori 60 mq, era composta dallo stand di Visit Bergamo, con il compito di promuovere il territorio nel suo insieme, e i desk dei consorzi e delle diverse realtà della provincia che hanno potuto promuovere le varie aree con le loro offerte, dai percorsi di *mountain bike*, all'ospitalità, agli eventi e manifestazioni. Altra novità di questa edizione i *totem* multimediali con video e immagini del territorio che contribuiscono a far conoscere il territorio bergamasco, le sue tradizioni e attrazioni e i suoi prodotti di eccellenza.

b) Azioni di promozione delle imprese all'estero

Sono le attività che mirano a favorire la nascita o il rafforzamento di relazioni economiche internazionali nelle diverse forme (sviluppo commerciale, accordi di cooperazione produttiva o tecnologica con partner esteri, alleanze, joint venture, investimenti diretti) con la partecipazione diretta delle imprese.

Le attività di **incoming** si sono confermate come uno strumento efficace per rispondere alle esigenze delle imprese del territorio, in particolare di quelle di piccole e medie dimensioni, nonché per generare nuove opportunità di business internazionale.

Nell'ambito dell'Incoming buyer program Lombardia 2019, promosso dalla Regione Lombardia, da Unioncamere Lombardia, dal Sistema Camerale lombardo, con la collaborazione di Promos, sono stati ospitati 3 meeting, rispettivamente dedicati ai settori delle costruzioni (11 novembre), della cosmesi (23 ottobre) e dell'agroalimentare (25 settembre); diverse imprese orobiche hanno partecipato a

meeting di altri comparti tenutisi sul territorio lombardo. Agli eventi hanno partecipato 73 imprese su 101 manifestazioni di interesse ricevute.

Programma Fondo di Perequazione 2015-2016 - **Sostegno all'export delle PMI**

Il progetto, coordinato dall'Unione Regionale, operativo nel format nazionale denominato Progetto S.E.I. (sostegno all'export italiano) prevedeva attraverso i Desk strategici, operativi in ogni Camera, il coinvolgimento di almeno 39 pmi orobiche al fine di *supportare la loro entrata* in mercati esteri strategici nei Paesi obiettivo del progetto. Fasi operative:

- Scouting territoriale ovvero l'individuazione delle imprese interessate ad iniziare o rafforzare la propria presenza su specifici mercati esteri è stata compiuta utilizzando inizialmente un *data base* di circa 750 imprese fornito da Unioncamere nazionale, successivamente aperto anche a imprese non contemplate nell'elenco;
- Analisi fabbisogni e valutazione opportunità di mercato: con le imprese interessate ai mercati target si sono compiute analisi approfondite delle relative opportunità di ingresso in uno o più mercati di interesse attraverso la stesura di check-up aziendali svolti in collaborazione con Promos Italia, soggetto attuatore del progetto in parola;
- Iniziative di assessment, orientamento e prima assistenza offerte alle imprese partecipanti relative a operazioni commerciali oltre a fornire informazioni sui Paesi di interesse e assistenza di primo livello in materia fiscale, doganale, contrattualistica, marketing per i mercati di riferimento;
- Assistenza alle imprese di servizi promozionali all'estero attraverso: l'individuazione di partner esteri per facilitare collaborazioni commerciali, produttive e di co-sviluppo; l'organizzazione di B2B tra operatori economici lombardi ed esteri (attività effettuata attraverso Incoming buyer 2019); il supporto alla partecipazione a missioni all'estero (programma missioni Regione Lombardia o collaborazioni con alcune realtà camerale estere (es. Camera di Commercio italiana in Singapore));
- Promozione e comunicazione attraverso l'organizzazione di seminari di presentazione delle opportunità commerciali nei paesi strategici organizzati in collaborazione con Promos Italia, Nibi e la Camera di Commercio italiana in Singapore). Il progetto si è concluso nel giugno 2019 con la partecipazione di 45 aziende e la stesura di 43 export check up. La fase di rendicontazione del progetto si è conclusa nel dicembre 2019.

c) Attività di assistenza, consulenza e formazione

La Camera, anche per il 2019, ha partecipato all'organizzazione del *Festival Bergamo Città impresa* attraverso lo svolgimento di due seminari incentrati sulla digitalizzazione del sistema volti a sviluppare la cultura d'impresa e l'innovazione culturale del territorio in un confronto interattivo tra i soggetti artefici di questa nuova visione di sistema.

Riscontra sempre più interesse tra gli operatori lombardi l'utilizzo della piattaforma della rete LOMBARDIPOINT (Punti Operativi per l'Internazionalizzazione), rete costituita nel 2003 che riunisce tutti gli sportelli internazionalizzazione lombardi e le rappresentanze lombarde di ICE, Simest S.p.A. e SACE S.p.A., sotto il coordinamento di Unioncamere Lombardia e sotto l'egida di Regione Lombardia e Ministero dello Sviluppo Economico.

Risulta quindi vincente l'obiettivo che si era posta la rete lombardiapoint che, grazie all'unificazione delle varie competenze istituzionali sui mercati esteri, vede attive e ben coordinate le Camere di Commercio lombarde che fungono da

coordinamento, sintesi, integrazione e snodo dei servizi erogati dai partner sopra citati, favorendo così a livello territoriale la diffusione e l'accesso ai servizi in una visione integrata. Lo sportello è consultabile anche al sito www.infoexport.it.

Prosegue l'attività di *LombardiaBusiness.net*, l'innovativo social network rivolto alle imprese che operano sui mercati esteri che permette di condividere esperienze, tematiche, strategie e opportunità di business.

Molto apprezzati dagli operatori sono stati inoltre gli altri strumenti informativi messi a disposizione dalla rete LombardiaPoint:

- *Mercato Globale*, divenuto ormai a livello nazionale il principale portale camerale per l'internazionalizzazione
- *Newsmercati*, newsletter sull'internazionalizzazione.

I seminari, alcuni organizzati in abbinamento a una specifica attività consulenziale, sono stati i seguenti:

	seminari	data
1	ExportDay, in collaborazione con l'Agenzia delle Dogane di Bergamo	19 marzo
2	PROGETTO SEI – TRAINING ON THE ROAD: Come approcciare con successo i mercati esteri: Focus Germania	17 aprile
3	GIORNATA PAESE SINGAPORE E AREA ASEAN	4 luglio
4	+ CULTURA X L'IMPRESA – BERGAMO	9 luglio
5	PROGETTO SEI –DOING BUSINESS IN EAU E NORD AFRICA (16 Luglio)	16 luglio
6	“PRODOTTI ALIMENTARI SICURI? COME ESSERNE CERTI?”	30 settembre
7	Seminario tecnico: “OCEANI PERDUTI, SABBIE MOBILI, FIUMI VOLUBILI, VULCANI SOPITI: UN DIORAMA DI PIETRE AL CENTRO DI BERGAMO”	27 novembre

Sono inoltre stati co-organizzati con Unioncamere Lombardia (Rete lombardiapoint) corsi gratuiti in modalità webinar:

1. Webinar: 9 maggio - Offerta, ordine, conferma e predisposizione del Contratto;
2. Webinar: 11 maggio - Come evitare insoluti;
3. Webinar: 16 maggio - Nel mondo ci sono 206 nazioni dove esportare
4. Webinar: 30 maggio - Aspetti operativi di una lettera di credito

d) Bandi di concorso

I bandi trattati nel corso del 2019 sono stati i seguenti:

- concessione:
 - Contributi per la partecipazione delle PMI a fiere internazionali in Italia e all'estero - 2018;
 - EDT III - Contributi per il miglioramento tecnologico, della comunicazione e la promozione della filiera turistica - 2019;
 - Impresa eco-sostenibile e sicura - IES Lombardia - Contributi per investimenti innovativi finalizzati all'incremento della sicurezza e alla

- riduzione dei consumi energetici e dell'impatto ambientale delle micro e piccole imprese commerciali e dell'artigianato;
- Innovazione delle filiere di economia circolare in Lombardia 2019-Fasi 1 e 2.
 - liquidazione:
 - Bando voucher digitali I4.0 - 2017.
 - concessione e liquidazione:
 - Bando di concorso per la concessione di contributi per l'assicurazione e la prevenzione dei danni metereologici in agricoltura - 2017
 - Bando di concorso per la partecipazione delle PMI a fiere internazionali in Italia e all'estero - 2017
 - EDT I - Contributi per il miglioramento tecnologico, della comunicazione e la promozione della filiera turistica - 2018;
 - EDT II - Contributi per il miglioramento tecnologico, della comunicazione e la promozione della filiera turistica - 2018;
 - Bando buone prassi di responsabilità sociale delle imprese lombarde - edizione 2019;
 - Bando Export 4.0 - Commercio digitale e fiere: nuovi mercati per le imprese lombarde 2019

per un totale di 11 bandi.

Certificazione estera

Nel 2019 sono stati rilasciati complessivamente 62.980 documenti per l'estero, con un incremento del 13,78% rispetto all'anno precedente, dovuto sia modifiche delle normative internazionali, sia del trend positivo registrato dall'export orobico.

Più in dettaglio:

- sono stati emessi n. 41.111 certificati di origine, di cui n. 35.384 (23.084 originali e n. 12.300 copie) in sede e n. 5.727 (n. 4.404 originali e n. 1.323 copie) nella sede di Treviglio;
- sono stati apposti n. 17.854 visti per deposito (n. 15.276 in sede e i restanti n. 2.578 a Treviglio) e n. 73 (n. 55 in sede e n. 18 a Treviglio) visti poteri, n. 3.065 autentiche (n. 2.844 in sede e n. 211 a Treviglio);
- si sono rilasciati o convalidati n. 673 numeri meccanografici (tutti in sede);

Oltre a ciò, nella prima metà dell'anno si sono rilasciati in sede n. 55 attestati di libera vendita; tale procedura è poi stata informatizzata attraverso Cert'O, il dato per la seconda metà del 2019 è quindi confluito in quello dei visti.

Sono stati rilasciati n. 149 carnet ATA.

Nel 2019 sono state organizzate due edizioni dell'iniziativa *corsi di Alta Formazione "Imprenditorialità e innovazione per l'internazionalizzazione delle MPMI"* (€ 58.528), l'edizione *basic* e l'edizione *advanced*, con l'obiettivo di far acquisire, alle micro, piccole e medie imprese locali, strumenti e conoscenze per innovare le proprie strategie aziendali e approcciare nuovi mercati, anche

esteri. Entrambi i percorsi sono stati realizzati con il supporto didattico dell'Università degli Studi di Bergamo e in particolare con il centro di ateneo SdM-Scuola di Alta Formazione (corso basic: durata 100 ore, 18 partecipanti; corso advanced: durata 48 ore, 13 partecipanti).

Missione 012 "Regolazione dei mercati"

Programma 004 "Vigilanza sui mercati e sui prodotti, promozione della concorrenza e tutela dei consumatori" - COFOG "Affari generali economici, commerciali e del lavoro" e COFOG "Servizi generali"

Facilitare l'interazione con le imprese e le istituzioni in una logica di semplificazione e di digitalizzazione dei processi.

Se nel 2018 si è raggiunto l'obiettivo di accorpere tutti i servizi al pubblico nei locali del piano terra della sede centrale di Largo Belotti, nel 2019 si è perseguito con determinazione l'obiettivo di telematizzazione dei servizi di sportello dell'Ente.

Il duplice obiettivo della semplificazione dei rapporti tra l'Ente camerale e le imprese e della promozione della digitalizzazione del sistema economico bergamasco è stato attuato in particolare attraverso l'ampliamento e il potenziamento della piattaforma **Servizi On-Line (SOL)**, attraverso cui era già possibile richiedere diversi servizi del Registro Imprese, iscriversi a convegni ed eventi e richiedere atti e bilanci e firme digitali.

Nel 2019 si è sviluppato il servizio di prenotazione on line per regolamentare l'accesso agli sportelli, ridurre i tempi di attesa e migliorare la qualità del servizio erogato. Attraverso questo canale sono state gestite n. 159 richieste di elenchi e n. 147 richieste di copie atti o bilanci, con invio attraverso posta elettronica, senza quindi alcuno spostamento da parte degli utenti.

Nella piattaforma SOL sono stati prenotati n. 1.613 appuntamenti per la bollatura di libri e registri per un totale di n. 9.396 Libri e n. 1.907.797 pagine vidimate.

Le visure/certificati del Registro Imprese rilasciate sono state n. 5.162 ed è proseguita anche nel 2019 l'attività di consegna delle certificazioni a valere per l'estero, con una media mensile di documenti consegnati pari a 2.023.

La Camera di Commercio di Bergamo è da alcuni lustri il punto di riferimento per tutte le amministrazioni nazionali con riferimento ai processi di digitalizzazione dei servizi alle imprese. I dispositivi di identificazione e di firma elettronica e digitale costituiscono gli strumenti principali di questo processo.

Nel corso del 2019 sono stati incrementati del 30% gli appuntamenti per il rilascio dei dispositivi di firma digitale che sono passati dai n. 42 appuntamenti settimanali del 2018 ai n. 56 del 2019, distribuiti fra la sede di Bergamo e quella di Treviglio.

L'Ufficio Servizi Innovativi ha rilasciato direttamente n. 2.174 CNS-firma digitale, oltre ad aver effettuato i controlli di propria competenza sulle n. 3.719 firme rilasciate dai professionisti accreditati del territorio (associazioni di categoria, ODCEC, Agenzie ecc).

L'anno in corso ha visto, altresì, la completa digitalizzazione del flusso di dati e comunicazioni relative al procedimento sanzionatorio.

Anche le richieste di **SPID - Sistema Pubblico di Identità Digitale**, hanno iniziato a crescere raggiungendo i n. 64 rilasci: un numero significativo se si considera che il servizio è offerto solo in abbinamento alla firma digitale e quindi ad imprenditori che già possiedono un'identità digitale, quale la CNS.

Anche l'ufficio Albi Ruoli e Registri ha provveduto alla digitalizzazione degli enti iscritti nel Registro delle persone Giuridiche Private. La gestione in modalità telematica di tutte le comunicazioni relative al Registro delle Persone Giuridiche Private consente, infatti, una consultazione più rapida della documentazione e l'eliminazione del cartaceo. A tal fine sono stati digitalizzati n. 259 fascicoli.

Promuovere la creazione e lo sviluppo d'impresa e la formazione imprenditoriale

Lo sportello di **Assistenza Qualificata d'Impresa (AQI)** è giunto al terzo anno di vita e ha proseguito la sua crescita sia in termini quantitativi che qualitativi. Il servizio che ha l'obiettivo di integrare i servizi svolti dal Registro delle Imprese e dal Punto Nuovo Impresa (PNI), per supportare la costituzione delle startup innovative a partire dall'idea iniziale e non solo nella fase finale di redazione dell'atto costitutivo, ha ottenuto ottimi risultati sia con riferimento alle pratiche gestite che al rispetto delle tempistiche di evasione delle pratiche che sono inferiori a n. 15 giorni dal ricevimento della documentazione.

Le start up innovative costituite nel 2019 sono state n. 31 con un aumento del 20% rispetto all'anno precedente. A testimonianza che il servizio ha raggiunto un grado di maturità molto elevato, e che le imprese costituite sono attive e in continua crescita, all'AQI sono giunte n. 4 richieste di modifica degli Statuti, per effettuare aumenti di capitale.

Sportello Unico Attività Produttive - SUAP

Anche nel 2019 è proseguita l'attività di raccordo tra i **SUAP** della provincia svolta attraverso la "**Cabina di regia**" provinciale che si è riunita n. 4 volte per risolvere i casi particolari segnalati dalle pubbliche amministrazioni o dalle imprese, o per fornire interpretazioni sulle nuove normative nazionali e regionali.

Inoltre, a partire dal 1° ottobre 2019, in tutta la Lombardia è stato introdotto l'obbligo di invio contestuale delle pratiche a SUAP e Registro Imprese permettendo così alle imprese di effettuare un unico adempimento nei confronti di tutte le Pubbliche Amministrazioni coinvolte.

Questa modalità era in atto a Bergamo fin dal 2011 ma rendere uniforme su tutto il territorio regionale la presentazione delle pratiche rappresenta un importante riconoscimento per il Registro Imprese di Bergamo che ha messo a disposizione di tutte le altre Camere lombarde la propria esperienza e competenza.

La volontà di espandere l'esperienza di Albano Sant'Alessandro, offrendo anche ad altri Comuni la possibilità di aderire al SUAP associato camerale, ha portato l'ente a ricercare e selezionare due nuove figure con lo scopo specifico di gestire le pratiche telematiche del SUAP. Al termine del periodo di formazione, e quindi nel 2020, la gestione dello Sportello Unico di Albano sarà completamente gestito da personale della Camera di Commercio di Bergamo.

Supporto specialistico Registro Imprese - SSRI

In data 27 marzo 2019, a seguito di un periodo di sperimentazione, è stato presentato ai grandi utenti (associazioni di categoria, agenzie di pratiche, rappresentanti degli ordini) il portale "**SSRI - Supporto Specialistico Registro Imprese**", che ha riscosso ottimi apprezzamenti tanto da diffondersi quale standard nazionale.

Alle originali n. 1.418 schede-adempimento sono state aggiunte diverse centinaia di ulteriori schede e nel corso del 2019 ne è stata migliorata la modalità di consultazione.

Nel 2019 è stata avviata, in collaborazione con la Camera di Commercio di Milano, Monza e Lodi, la progettazione di una implementazione del portale per sviluppare una versione "interna" del SSRI che funga da unico repository per tutte le istruzioni e disposizioni del Registro delle Imprese.

L'attività del 2019 ha previsto la predisposizione di uno studio di fattibilità concernente la definizione degli obiettivi e dei tempi di realizzazione, con l'allestimento della relativa infrastruttura informatica da parte di Infocamere. Nel 2020 si provvederà alla sua alimentazione con la definitiva entrata in funzione nel corso del 2021. In questo modo ogni addetto che accede al portale "**SSRI - Supporto Specialistico Registro Imprese**", nel momento in cui instruirà un determinato adempimento, troverà in un'unica scheda sia le informazioni che l'utente avrebbe dovuto seguire (scheda SSRI esterna) sia tutte le informazioni che gli occorrono per gestire ed evadere la pratica (scheda SSRI interna).

Nel 2019 il **Registro delle Imprese** ha gestito n. 52.490 pratiche (di cui n. 23.522 bilanci di esercizio dei quali n. 6.100 sono stati oggetto di un istruttoria specifica per risolvere errori o incongruenze): il 96% delle pratiche è stato gestito nel termine di 5 giorni dall'invio, come previsto dalla legge.

Nel 2019 il **Contact Center** ha gestito:

- n. 5.689 chiamate dell'utenza
- n. 8.233 mail di I° livello

e gli uffici hanno gestito n. 111 richieste di II° livello specialistico.

E' continuata altresì l'attività di aggiornamento e controllo d'ufficio dei dati presenti nel Registro affinché le visure/certificati risultino sempre aggiornati alla reale situazione del territorio: sono stati effettuati:

- n. 488 controlli su imprese con fallimento chiuso (di cui 243 poi cancellate),
- n. 5 imprese cancellate ai sensi dell'art. 2490 c.c.,
- n. 21 cancellazioni d'ufficio ai sensi del DPR 247/2004.

Rimane problematica la gestione delle PEC scadute, duplicate o mai attivate: è stato necessario provvedere a ben n. 3 campagne di cancellazione per un totale di n. 1.624 PEC cancellate

Nell'ambito delle attività svolte in convenzione con Regione Lombardia, sono stati verificati i requisiti di n. 40 cooperative per il mantenimento dell'iscrizione **all'Albo regionale delle cooperative sociali**.

Tutela della fede pubblica e regolazione del mercato

Nell'ambito della **tutela della fede pubblica e regolazione del mercato** sono proseguite le attività di verifica su prodotti elettrici, dispositivi di protezione individuale, giocattoli, prodotti generici di cui al Codice del consumo e prodotti tessili e calzature.

In applicazione della convenzione sottoscritta con Unioncamere (SVIM), sono state effettuate ispezioni per un totale di n. 16 prodotti a marcatura CE controllati, effettuando n. 4 controlli di tipo documentale e altrettanti esami di laboratorio (su prodotti differenti). Per n. 1 solo prodotto dei 16 controllati è stato necessario emettere un esito di non conformità documentale.

Non sono mancati anche controlli sui prodotti "Moda" venduti tramite e-commerce, per verificare le informazioni fornite ai consumatori e per favorire la trasparenza e la libera concorrenza del mercato. In questo contesto è stata effettuata la divulgazione - tramite newsletter - di un **Vademecum sull'e-commerce** nella Moda tra buone prassi e obblighi di legge con l'intento di fornire alle imprese un quadro completo di informazioni sulle norme del settore.

La vigilanza sugli strumenti metrici ha comportato n. 50 ispezioni presso gli utenti della provincia mentre nr. 92 sono stati i controlli su strumenti verificati dai Laboratori e oltre nr. 85 verifiche periodiche la cui esecuzione era possibile fino al mese di marzo 2019.

Con riferimento alle **operazioni a premio** gli interventi del responsabile della tutela dei consumatori e della fede pubblica sono stati n. 32 e mentre sono stati n. 20 gli interventi per i **concorsi a premi** indetti nel corso del 2019 in provincia di Bergamo per i quali è stato chiesto l'intervento alla Camera di Commercio.

Adempimenti in materia ambientale

Per offrire alle imprese il supporto necessario per adempiere a quanto previsto dalla normativa sulla corretta gestione degli obblighi ambientali e delle tematiche dello sviluppo sostenibile nel 2019 si è mantenuto il servizio fornito mediante il portale delle camere di commercio italiane "Ecocamere" dedicato degli adempimenti ambientali, e sono stati organizzati i seguenti eventi formativi sul territorio:

- la compilazione dell'annuale dichiarazione ambientale (MUD);
- la nuova banca dati F-GAS con riguardo alla raccolta e la conservazione delle informazioni relative alle vendite di gas fluorurati a effetto serra e delle apparecchiature di cui all'articolo 6 del Regolamento UE n. 517/2014 (seminario del 25/06/2019) e rivolto a produttori e venditori di gas fluorurati a effetto serra;
- la nuova banca dati F-GAS, destinato questa volta alle imprese che svolgono attività di installazione, riparazione, manutenzione, smantellamento di apparecchiature contenenti gas fluorurati nonché di controllo e recupero dei gas, imprese del settore dell'installazione e manutenzione iscritte al registro FGAS (seminario del 30/09/2019).

Accertamento Violazioni amministrative

Nel quadro delle attività di accertamento di violazioni amministrative, per dare piena attuazione al principio di pubblicità, fede pubblica e completezza delle informazioni contenute nel registro imprese, si è proceduto, su segnalazioni degli uffici interni, emettendo complessivamente n. 1.907 verbali di accertamento, di

cui n. 601 verbali relativi a ritardati depositi dei bilanci. In tali circostanze si è verificato anche il corretto rispetto dei termini per le convocazioni assembleari, ove previsto ai sensi del codice civile e degli statuti societari.

L'ufficio ha inoltre emesso n. 660 provvedimenti (ordinanze ingiuntive, confische, dissequestri, archiviazioni, revoche, ecc.).

E' proseguito il controllo, in base a elenchi forniti da Infocamere estratti dalla banca dati del Registro Imprese, sull'andamento dei mancati depositi dei bilanci che, qualora non giustificati o sanati, ha dato luogo a segnalazioni alla Guardia di Finanza, come da deliberazione di Giunta n. 87/2018.

Inoltre con mailing massivo sono state sollecitate, relativamente al mancato deposito del bilancio al 31.12.2017, n. 1024 società, con positivo esito nella maggior parte dei casi.

Nell'ottica del miglioramento della trasparenza delle attività dell'Ente, l'ufficio Albi ruoli e registri, ha predisposto a fine 2019 le "*Linee guida per il procedimento sanzionatorio a carico degli agenti d'affari in mediazione*". Il documento consente una gestione più snella del procedimento all'interno della Camera e permette nel contempo di assolvere il compito di sorveglianza e tutela del mercato affidato dalla normativa agli Enti camerali. Le Linee guida sono state approvate con provvedimento della Giunta camerale n. 6 del 27/1/2020.

Giustizia alternativa

In materia di giustizia alternativa, nel 2019 si sono concluse n. 212 mediazioni, di cui n. 44 con il raggiungimento di un accordo (il 21% del totale). Va ricordato che, a differenza dei giudizi ordinari, l'accordo raggiunto in mediazione soddisfa tutte le parti e per questo motivo è più complesso da raggiungere.

E' stata data particolare rilevanza alla promozione e diffusione degli strumenti di giustizia alternativa, mediazione e arbitrato, per informare i professionisti, quali potenziali fruitori del servizio, nella loro veste di consulenti delle imprese bergamasche.

Per la promozione dello strumento della mediazione la Giunta, con delibera n. 11/2019 e n. 111/2019, ha rispettivamente approvato la convenzione con gli Ordini professionali dei commercialisti, degli architetti, dei periti industriali e dei notai istituendo anche il "Consiglio di mediazione" con nomina dei componenti per il triennio 2019-2021 pubblicati sul sito, e con AIGA (Associazione Italiana Giovani Avvocati) di Bergamo. Per promuovere la mediazione e l'arbitrato è stata anche redatta apposita "*clausola multistep*" disponibile sul sito.

Sono stati organizzati n. 4 incontri con i mediatori iscritti all'Organismo per l'analisi e la riflessione sulle mediazioni osservate durante il tirocinio assistito e per aggiornamenti operativi a cura della Segreteria e del Responsabile dell'Organismo.

Sono state organizzate n. 3 tavole rotonde per approfondire la mediazione a cui hanno partecipato n. 199 professionisti, e n. 2 seminari a cui hanno partecipato n. 146 professionisti.

E' stato infine organizzato anche n. 1 seminario sull'arbitrato, a cui hanno partecipato n. 171 professionisti.

Nel 2019 si è provveduto alla revisione del Regolamento arbitrale approvato dal Consiglio con delibera n. 10/C/2019. Il Regolamento, che si applica alle domande di arbitrato depositate dal 28.10.2019, prevede la possibilità dell'Arbitrato rapido per controversie con valore economico non superiore a Euro 300.000, e la nomina di un Arbitro unico con pronuncia del Lodo in n. 90 giorni dalla sua costituzione, con la previsione di spese di procedimento ridotte del 20%.
Con delibera n. 143/2019 la Giunta ha provveduto anche al rinnovo dei componenti del Consiglio arbitrale per il triennio 2020-2022.

Missione 032 - "Servizi istituzionali e generali delle amministrazioni pubbliche"
Programma 003 "Servizi e affari generali per le amministrazioni di competenza"

L'attività di snellimento delle procedure è continuata con i **processi di digitalizzazione** già utilizzati per la gestione dei flussi di comunicazione interni/esterni (firma digitale, PEC, intranet) secondo quanto previsto dal Codice dell'Amministrazione Digitale (D.lgs. n. 82/2006).

Il **protocollo informatico** è stato avviato nell'Ente a partire dal settembre 2016, con l'adozione del sistema documentale Gedoc, fornito da Infocamere. Nell'ambito del progetto di dematerializzazione degli atti dell'Ente, l'adozione del nuovo sistema documentale ha consentito una più efficiente gestione dei flussi documentali.

Con deliberazione n. 134/2019 si è provveduto alla "Revisione periodica" delle Società partecipate direttamente e indirettamente dalla Camera di commercio, in adempimento a quanto previsto dall'art. 20 c. 1 del D. Lgs. 175/2016 e s.m.i..

Il provvedimento ha confermato il mantenimento delle partecipazioni nelle società in house del sistema camerale - Borsa Merci Telematica Italiana S.c.p.A., I.C. Outsourcing S.c.a r.l, InfoCamere S.C.p.A., S.A.C.B.O. S.p.A., Sistema Camerale Servizi S.r.l. e TecnoServiceCamere S.C.p.A. - senza necessità di interventi di razionalizzazione.

La partecipazione in Agenzia per lo sviluppo e la promozione turistica Turismo Bergamo S.c.r.l., Autostrade Bergamasche S.p.A., Bergamo Fiera Nuova S.p.A., Tecnodal S.r.l. e Teb S.p.A. è stata confermata con la proposta di azioni di razionalizzazione legate alla definizione, all'aggiornamento e al monitoraggio del Piano Economico Finanziario pluriennale delle Società.

Si è preso inoltre atto dello svolgimento delle procedure di dismissione delle partecipazioni in Autostrade Lombarde S.p.A., cui è stata chiesta, finora senza riscontro, la liquidazione della quota in esito alla conclusione della procedura evidenza pubblica per la cessione della quota conclusasi nel giugno dello scorso anno.

Infine si segnala che si sono concluse le liquidazioni di Gal Valle Brembana S.r.l., Riccagioia S.c.p.A., Tirreno Brennero srl e Digicamere S.c.a r.l.. Nel 2019 sono state riscosse anche le relative quote derivanti dal piano di riparto della liquidazione di Assist srl.

E' ormai consolidato il progetto per la **misurazione dei processi** realizzato da Unioncamere per consentire la misurazione e valutazione delle performance e supportare il percorso di razionalizzazione dei costi dei servizi erogati, nell'ambito della definizione dei costi standard come previsto dal decreto legislativo 219/2016.

È proseguito nel 2019 il progetto di supporto alle imprese per gli adempimenti relativi alla fatturazione elettronica (€ 6.600): la Camera di commercio di Bergamo ha messo a disposizione, a titolo gratuito per le PMI (<https://fatturaelettronica.infocamere.it>), il servizio che consente in un'unica soluzione online la compilazione, la trasmissione attraverso il Sistema di Interscambio e la completa gestione della fatturazione elettronica, anche e soprattutto tenuto conto dell'estensione dell'obbligo della fatturazione elettronica a tutti gli operatori economici dal 2019.

Per quanto riguarda i pagamenti della Camera di Commercio di Bergamo nel 2019 sono pervenute n. 801 fatture in formato elettronico e dal relativo indicatore di tempestività dei pagamenti risulta che siano state pagate in media circa 12 giorni prima della scadenza.



*L'indicatore di tempestività dei pagamenti calcolato, secondo le disposizioni dell'art. 10 del D.P.C.M. 22/9/2014, sul numero di giorni medi di ritardo nei pagamenti rispetto alla scadenza normativamente imposta in 30 giorni dal momento di ricevimento della fattura è pari per l'anno 2019 a -12,13 ovvero con circa 12 giorni di anticipo sulla scadenza (l'indicatore è pubblicato sul sito internet dell'Ente al seguente link: <http://www.bq.camcom.gov.it/macroaree/camera/amministrazione-trasparente/pagamenti-dell-amministrazione/indicatore-di-tempestivita-dei-pagamenti/>)

Sempre con riferimento ai rapporti con i fornitori, l'Ente, nel 2019, ha proseguito nell'applicazione dello **Split Payment**, secondo quanto previsto dalla Legge di Stabilità 2015 (art. 1, comma 629, lettera B, che ha introdotto l'art. 17 ter al DPR 633/1972) per cui l'Iva sulle fatture emesse dai fornitori nei confronti degli Enti pubblici non viene versata alle imprese ma viene versata direttamente all'Erario (scissione dei pagamenti).

Il meccanismo dello Split payment riguarda il pagamento di tutte le fatture emesse con applicazione dell'IVA per cessioni di beni e prestazioni di servizi effettuate nei confronti delle Amministrazioni pubbliche – tra cui anche la Camera di Commercio di Bergamo.

La Camera di Commercio di Bergamo ha effettuato nel 2019 versamenti all'Erario per IVA da Split Payment per l'importo di € 317.707, relativamente alle fatture pagate ai fornitori per la sola parte di imponibile.

Il **Conto consuntivo in termini di cassa**, composto dal rendiconto **delle entrate** e dal rendiconto **delle uscite complessive articolato per missioni e programmi** è stato redatto secondo lo schema di cui al DM 27.3.2013 sulla base dell'aggregazione della spesa per missioni e programmi e tenuto conto delle indicazioni di cui alla nota nr. 87080 del 9.6.2015 ed è allegato al bilancio.

Per ogni missione e programma si riportano le uscite accertate al 31.12.2019.

Missione 011 "Competitività e sviluppo delle imprese"

Programma 005 "Promozione e attuazione di politiche di sviluppo, competitività e innovazione, di responsabilità sociale di impresa e movimento cooperativo" - COFOG "Affari generali economici, commerciali e del lavoro"

In questo programma confluiscono le uscite riguardanti la promozione del sistema economico locale (funzione istituzionale D) con esclusione di quelle relative alla internazionalizzazione delle imprese.

011 005 4 1		CONSUNTIVO 2019
001	PERSONALE	302.682
002	ACQUISTO DI BENI E SERVIZI	357.321
003	CONTRIBUTI E TRASFERIMENTI CORRENTI	5.337.606
004	ALTRE SPESE CORRENTI	31.960
005	INVESTIMENTI FISSI	52.274
006	CONTRIBUTI E TRASFERIMENTI PER INVESTIMENTI	10.339
007	OPERAZIONI FINANZIARIE	9.961
TOTALE GENERALE MISSIONE		6.102.143

Missione 012 "Regolazione dei mercati"

Programma 004 "Vigilanza sui mercati e sui prodotti, promozione della concorrenza e tutela dei consumatori" - COFOG "Affari generali economici, commerciali e del lavoro"

In questo programma confluiscono le uscite relative alle attività in materia di regolazione del mercato (funzione istituzionale C).

012 004 1 3		CONSUNTIVO 2019
001	PERSONALE	1.091.925
002	ACQUISTO DI BENI E SERVIZI	787.307
003	CONTRIBUTI E TRASFERIMENTI CORRENTI	77.888
004	ALTRE SPESE CORRENTI	90.054
005	INVESTIMENTI FISSI	2.196
007	OPERAZIONI FINANZIARIE	27
TOTALE GENERALE MISSIONE		2.049.397

Missione 012 "Regolazione dei mercati"

Programma 004 "Vigilanza sui mercati e sui prodotti, promozione della concorrenza e tutela dei consumatori" - COFOG "Servizi generali"

In questo programma confluiscono le uscite relative alle attività proprie del Registro imprese e servizi telematici (funzione istituzionale C).

012 004 4 1		CONSUNTIVO 2019
001	PERSONALE	566.259
002	ACQUISTO DI BENI E SERVIZI	312.143
003	CONTRIBUTI E TRASFERIMENTI CORRENTI	41.183
004	ALTRE SPESE CORRENTI	53.486

005	INVESTIMENTI FISSI	2.196
007	OPERAZIONI FINANZIARIE	515
TOTALE GENERALE MISSIONE		975.782

Missioni 016 "Commercio internazionale ed internazionalizzazione del sistema produttivo"

Programma 005 "Sostegno all' internazionalizzazione delle imprese e promozione del Made in Italy" - COFOG "Affari generali economici, commerciali e del lavoro"

In questo programma confluiscono le uscite relative derivanti dalla realizzazione di iniziative in materia di internazionalizzazione delle imprese (funzione istituzionale D).

016 005 4 1		CONSUNTIVO 2019
001	PERSONALE	152.515
002	ACQUISTO DI BENI E SERVIZI	388.614
003	CONTRIBUTI E TRASFERIMENTI CORRENTI	2.475.979
004	ALTRE SPESE CORRENTI	21.922
005	INVESTIMENTI FISSI	77.588
007	OPERAZIONI FINANZIARIE	341
TOTALE GENERALE MISSIONE		3.116.959

Missione 032 - "Servizi istituzionali e generali delle amministrazioni pubbliche"

Programma 002 "Indirizzo politico" - COFOG "Organi esecutivi e legislativi, attività finanziarie e fiscali e affari esteri"

In questo programma confluiscono le uscite relative alla funzione istituzionale A "Organi istituzionali e segreteria generale"

032 002 1 1		CONSUNTIVO 2019
001	PERSONALE	230.343
002	ACQUISTO DI BENI E SERVIZI	97.418
003	CONTRIBUTI E TRASFERIMENTI CORRENTI	1.879.758
004	ALTRE SPESE CORRENTI	79.765
005	INVESTIMENTI FISSI	9.208
007	OPERAZIONI FINANZIARIE	
TOTALE GENERALE MISSIONE		2.296.492

Missione 032 - "Servizi istituzionali e generali delle amministrazioni pubbliche" Programma 003 "Servizi e affari generali per le amministrazioni di competenza"

In questo programma confluiscono le uscite relative alle attività definite di "supporto" (funzione istituzionale B).

032 003 1 3		CONSUNTIVO 2019
001	PERSONALE	1.470.451
002	ACQUISTO DI BENI E SERVIZI	335.612
003	CONTRIBUTI E TRASFERIMENTI CORRENTI	197.370
004	ALTRE SPESE CORRENTI	637.654
005	INVESTIMENTI FISSI	229.120
007	OPERAZIONI FINANZIARIE	544.450
TOTALE GENERALE MISSIONE		3.414.657

Missione 90 - "Servizi per conto terzi e partite di giro"

Programma 001 "Servizi per conto terzi e partite di giro" - COFOG "Servizi Generali"

090 001 1 3		CONSUNTIVO 2019
002	ACQUISTO DI BENI E SERVIZI	32.288
003	CONTRIBUTI E TRASFERIMENTI CORRENTI	552.531
004	ALTRE SPESE CORRENTI	94.843
007	OPERAZIONI FINANZIARIE	4.815.695
TOTALE GENERALE MISSIONE		5.495.357

3) PIANO DEGLI INDICATORI E DEI RISULTATI ATTESI DI BILANCIO - PIRA

Il "*Piano degli indicatori e dei risultati attesi di bilancio*", introdotto dal D.Lgs. 91 del 31.5.2011 "Disposizioni recanti attuazione dell'articolo 2 della legge 196/2009 in materia di adeguamento ed armonizzazione dei sistemi contabili", prevede che al fine di illustrare gli obiettivi della gestione, misurarne i risultati e monitorarne l'effettivo andamento in termini di servizi forniti e di interventi realizzati, gli enti pubblici predispongano il "Piano degli indicatori e dei risultati attesi di Bilancio".

Il Piano è parte integrante sia dei documenti di programmazione che di rendicontazione di bilancio di ciascuna amministrazione pubblica e deve essere divulgato anche attraverso la pubblicazione sul sito internet istituzionale dell'amministrazione stessa nella sezione "Amministrazione trasparente".

Il Piano deve assicurare la coerenza e il raccordo rispetto al sistema di obiettivi e indicatori adottati da ciascuna amministrazione ai sensi del decreto legislativo 27 ottobre 2009, n. 150.

Il D.P.C.M. 18.9.2012 ha dettato le linee guida per la predisposizione del Piano degli indicatori e dei risultati attesi di bilancio (P.I.R.A.).

Il PIRA è quindi strettamente collegato ai programmi e progetti previsti nella Relazione Previsionale e Programmatica e, infatti, espone informazioni sintetiche relative ai principali obiettivi da realizzare e ne riporta i relativi indicatori utili per quantificarne l'effettivo raggiungimento.

Il Piano fa riferimento alle finalità perseguite dai programmi del bilancio di cui agli strumenti di programmazione dell'ente e, in particolare, al livello, alla copertura e alla qualità dei servizi erogati ovvero all'impatto che i programmi di spesa, unitamente a fattori esogeni, intendono produrre sulla collettività, sul sistema economico e sul contesto di riferimento.

Ciascuna finalità è caratterizzata da uno o più obiettivi significativi che concorrono alla sua realizzazione.

Per ciascun *programma*, il Piano fornisce:

- a) una descrizione sintetica degli obiettivi sottostanti che consente di individuare i potenziali destinatari o beneficiari del servizio/intervento e la sua significatività;
- b) il triennio di riferimento o l'eventuale arco temporale previsto per la sua realizzazione;
- c) uno o più indicatori che consentono di misurare l'obiettivo e monitorare la sua realizzazione.

Per ciascun *indicatore*, il Piano fornisce:

- a) una definizione tecnica che consenta di specificare ciò che l'indicatore misura e l'unità di misura di riferimento;
- b) la fonte del dato, ossia il sistema informativo interno, la rilevazione esterna o l'istituzione dalla quale si ricavano le informazioni necessarie al calcolo dell'indicatore e che consente di verificarne la misurazione;
- c) il metodo o la formula applicata per il calcolo dell'indicatore;



- d) il valore "obiettivo" ossia il risultato atteso dell'indicatore con riferimento alla tempistica di realizzazione;
- e) l'ultimo valore effettivamente osservato dell'indicatore.

Gli obiettivi e gli indicatori contenuti nel PIRA sono distinti secondo l'articolazione per "missioni" e "programmi" come definita dal Decreto Ministeriale del 27 marzo 2013.

Le missioni rappresentano le funzioni principali e gli obiettivi strategici perseguiti nell'utilizzo delle risorse finanziarie, umane e strumentali disponibili; *i programmi* sono definiti come aggregati omogenei di attività realizzate per il conseguimento delle finalità individuate nell'ambito delle missioni, che interessano le Camere di Commercio. Missioni e programmi sono stati individuati dal Ministero dello Sviluppo Economico con la nota prot. 148123 del 12.9.2013 tenendo conto delle funzioni assegnate alle Camere dall'art. 2, comma 1, della Legge 580/1993.

Il Piano degli indicatori e dei risultati attesi di bilancio, che riporta i risultati conseguiti nell'anno 2019 è allegato al bilancio dell'Ente.

IL PRESIDENTE
Giovanni Paolo Malvestiti

VOCI DI PROVENTI/ONERI E INVESTIMENTI	ANNO 2019		FUNZIONE A - ORGANI ISTITUZIONALI E SEGRETERIA GENERALE		FUNZIONE B - SERVIZI DI SUPPORTO		FUNZIONE C - ANAGRAFE E SERVIZI DI REGOLAZIONE DEL MERCATO		FUNZIONE D - STUDIO, FORMAZIONE, INFORMAZIONE e PROMOZIONE ECONOMICA	
	PREVENTIVO	CONSUNTIVO	PREVENTIVO	CONSUNTIVO	PREVENTIVO	CONSUNTIVO	PREVENTIVO	CONSUNTIVO	PREVENTIVO	CONSUNTIVO
GESTIONE CORRENTE										
A) Proventi correnti										
1) DIRITTO ANNUALE	12.362.308	12.692.030	0	0	10.446.000	10.775.722	390.000	390.000	1.526.308	1.526.308
2) DIRITTI DI SEGRETERIA	5.222.000	5.374.115	0	10	0	0	4.972.000	5.103.749	250.000	270.356
3) CONTRIBUTI TRASFERIMENTI ALTRE ENTRATE	212.000	182.486	0	6.890	37.000	46.891	75.000	87.108	100.000	41.597
4) PROVENTI GESTIONE SERVIZI	320.000	273.368	0	0	20.000	8.116	225.000	202.840	75.000	62.412
5) VARIAZIONE DELLE RIMANENZE	0	8.916	0	0	0	8.916	0	0	0	0
Totale Proventi correnti (A)	18.116.308	18.530.915	0	6.900	10.503.000	10.839.645	5.662.000	5.783.697	1.951.308	1.900.673
B) Oneri Correnti										
6) PERSONALE	-4.134.823	-3.891.935	-802.307	-791.406	-1.067.997	-1.005.990	-1.719.688	-1.634.786	-544.831	-459.753
a) COMPETENZE AL PERSONALE	-3.106.823	-2.914.351	-590.422	-603.098	-774.502	-727.532	-1.313.821	-1.237.931	-428.078	-345.790
b) ONERI SOCIALI	-755.000	-708.964	-157.699	-142.673	-197.594	-184.654	-312.811	-291.378	-86.896	-90.259
c) ACCANTONAMENTI T.F.R.	-232.000	-235.876	-54.186	-45.635	-54.901	-61.060	-93.056	-105.477	-29.857	-23.704
d) ALTRI COSTI AL PERSONALE	-41.000	-32.744	0	0	-41.000	-32.744	0	0	0	0
7) FUNZIONAMENTO	-4.319.677	-4.010.664	-267.115	-219.122	-2.898.731	-2.678.861	-982.810	-948.111	-171.021	-164.570
a) PRESTAZIONE DI SERVIZI	-1.744.677	-1.533.905	-142.293	-125.314	-619.526	-463.409	-885.668	-850.580	-97.190	-94.602
UTENZE	-166.500	-160.024	-14.476	-13.551	-92.671	-90.335	-45.152	-42.631	-14.201	-13.507
PULIZIE E VIGILANZA	-142.000	-113.420	-10.037	-8.018	-87.117	-69.582	-33.634	-26.865	-11.212	-8.955
MANUTENZIONI	-190.000	-121.602	-13.430	-8.596	-116.565	-74.602	-45.004	-28.802	-15.001	-9.602
ASSICURAZIONI	-38.000	-37.399	0	0	-38.000	-37.399	0	0	0	0
CONSULENZE	-168.177	-125.142	-18.177	-257	0	0	-150.000	-124.885	0	0
AUTOMAZIONE DEI SERVIZI	-557.400	-520.941	-38.913	-42.205	-144.275	-81.886	-352.443	-369.349	-21.769	-27.501
ALTRI COSTI PER SERVIZI	-356.600	-336.065	-9.502	-12.587	-112.277	-86.609	-214.289	-215.028	-20.532	-21.841
SPESE PER SERVIZI AL PERSONALE	-126.000	-119.312	-37.758	-40.100	-28.621	-22.996	-45.146	-43.020	-14.475	-13.196
b) GODIMENTO DI BENI DI TERZI	-3.500	-2.530	0	0	-3.500	-2.530	0	0	0	0
c) ONERI DIVERSI DI GESTIONE	-1.581.500	-1.520.212	-53.822	-51.808	-1.375.705	-1.319.291	-96.642	-97.137	-55.331	-51.976
d) QUOTE ASSOCIATIVE	-918.000	-911.179	0	0	-900.000	-893.631	0	0	-18.000	-17.548
e) ORGANI ISTITUZIONALI	-72.000	-42.838	-71.000	-42.000	0	0	-500	-394	-500	-444
8) INTERVENTI ECONOMICI	-9.620.000	-8.843.453	-70.000	-58.908	0	0	-637.000	-546.497	-8.913.000	-8.238.048
INNOVAZIONE TECNOLOGICA E MIGLIORAMENTO COMPETITIVITA'	-2.975.000	-2.839.192	0	0	0	0	0	0	-2.975.000	-2.839.192
INTERNAZIONALIZZAZIONE	-1.201.000	-1.057.101	0	0	0	0	0	0	-1.201.000	-1.057.101
CREDITO	-150.000	-129.476	0	0	0	0	0	0	-150.000	-129.476
TERRITORIO E AMBIENTE-SVILUPPO LOCALE- FIERE E MARKETING TERRITORIALE	-2.703.000	-2.502.759	0	0	0	0	0	0	-2.703.000	-2.502.759
FORMAZIONE D'IMPRESA - SVILUPPO RISORSE UMANE	-1.942.000	-1.761.005	-70.000	-58.908	0	0	-339.000	-299.017	-1.533.000	-1.403.080
INTERSETTORIALI	-452.000	-368.284	0	0	0	0	-298.000	-247.480	-154.000	-120.804
QUOTE ASSOCIATIVE E CONTRIBUTI AD ORGANISMI DIVERSI	-132.000	-129.748	0	0	0	0	0	0	-132.000	-129.748
RICERCHE SEMINARI E ALTRI PROGETTI	-65.000	-55.888	0	0	0	0	0	0	-65.000	-55.888
9) AMMORTAMENTI ED ACCANTONAMENTI	-2.660.000	-3.042.041	-15.016	-8.175	-2.579.344	-2.998.139	-50.171	-27.052	-15.469	-8.675
a) AMM.TO IMMOBILIZZAZIONI IMMATERIALI	-12.500	-9.455	-883	-918	-7.668	-4.927	-2.961	-2.765	-988	-845
b) AMM.TO IMMOBILIZZAZIONI MATERIALI	-147.500	-98.023	-14.133	-7.257	-71.676	-58.649	-47.210	-24.287	-14.481	-7.830
c) SVALUTAZIONE CREDITI	-2.500.000	-2.895.563	0	0	-2.500.000	-2.895.563	0	0	0	0
d) FONDI RISCHI ED ONERI	0	-39.000	0	0	0	-39.000	0	0	0	0
Totale Oneri Correnti (B)	-20.734.500	-19.788.093	-1.154.438	-1.077.611	-6.546.072	-6.682.990	-3.389.669	-3.156.446	-9.644.321	-8.871.046
Risultato della gestione corrente (A-B)	-2.618.192	-1.257.178	-1.154.438	-1.070.711	3.956.928	4.156.655	2.272.331	2.627.251	-7.693.013	-6.970.373
C) GESTIONE FINANZIARIA										
10) PROVENTI FINANZIARI	885.360	894.342	0	0	885.360	894.342	0	0	0	0
Risultato della gestione finanziaria	885.360	894.342	0	0	885.360	894.342	0	0	0	0
D) GESTIONE STRAORDINARIA										
11) PROVENTI STRAORDINARI	0	1.115.214	0	0	0	1.115.214	0	0	0	0
12) ONERI STRAORDINARI	0	-317.461	0	0	0	-317.461	0	0	0	0
Risultato della gestione straordinaria	0	797.753	0	0	0	797.753	0	0	0	0
E) RETTIFICHE DI VALORE ATTIVITA' FINANZIARIA										
13) RIVALUTAZIONE ATTIVO PATRIMONIALE	0	0	0	0	0	0	0	0	0	0
14) SVALUTAZIONE ATTIVO PATRIMONIALE	0	-138.072	0	0	0	-138.072	0	0	0	0
Rettifiche di valore dell'attività finanziaria	0	-138.072	0	0	0	-138.072	0	0	0	0
DISAVANZO ECONOMICO D'ESERCIZIO (A-B+/-C+/-D+/-E)	-1.732.832	296.845	-1.154.438	-1.070.711	4.842.288	5.710.678	2.272.331	2.627.251	-7.693.013	-6.970.373

VOCI DI PROVENTI/ONERI E INVESTIMENTI	ANNO 2019		FUNZIONE A - ORGANI ISTITUZIONALI E SEGRETERIA GENERALE		FUNZIONE B - SERVIZI DI SUPPORTO		FUNZIONE C - ANAGRAFE E SERVIZI DI REGOLAZIONE DEL MERCATO		FUNZIONE D - STUDIO, FORMAZIONE, INFORMAZIONE e PROMOZIONE ECONOMICA	
	PREVENTIVO	CONSUNTIVO	PREVENTIVO	CONSUNTIVO	PREVENTIVO	CONSUNTIVO	PREVENTIVO	CONSUNTIVO	PREVENTIVO	CONSUNTIVO
PIANO DEGLI INVESTIMENTI										
TOTALE INVESTIMENTI	2.105.000	522.272	0	0	1.105.000	355.702	0	0	1.000.000	166.570
E) IMMOBILIZZAZIONI IMMATERIALI	5.000	0	0	0	5.000	0	0	0	0	0
SOFTWARE E ALTRE IMMOBILIZZAZIONI IMMATERIALI	5.000	0	0	0	5.000	0	0	0	0	0
F) IMMOBILIZZAZIONI MATERIALI	1.100.000	355.702	0	0	1.100.000	355.702	0	0	0	0
IMMOBILI	460.000	212.025	0	0	460.000	212.025	0	0	0	0
IMPIANTI	270.000	125.006	0	0	270.000	125.006	0	0	0	0
ATTREZZATURE NON INFORMATICHE	350.000	4.233	0	0	350.000	4.233	0	0	0	0
ATTREZZATURE INFORMATICHE	20.000	14.438	0	0	20.000	14.438	0	0	0	0
ARREDI E MOBILI	0	0	0	0	0	0	0	0	0	0
BIBLIOTECA	0	0	0	0	0	0	0	0	0	0
G) IMMOBILIZZAZIONI FINANZIARIE	1.000.000	166.570	0	0	0	0	0	0	1.000.000	166.570
PARTECIPAZIONI E QUOTE	1.000.000	166.570	0	0	0	0	0	0	1.000.000	166.570

RENDICONTO FINANZIARIO		Valori in € Esercizio 2019	Valori in € Esercizio 2018
A. Flussi finanziari derivanti dalla gestione reddituale			
avanzo/disavanzo dell'esercizio		295.845	259.852
Imposte sul reddito			
Interessi passivi/(interessi attivi)		-18.187	-19.997
(Dividendi)		-876.155	-866.360
(Plusvalenze)/minusvalenze derivanti dalla cessione di attività		-16	-4.596
(Avanzo/disavanzo) dell'esercizio prima d'imposte, interessi, dividendi e plus/minusvalenze da cessione		-598.513	-631.101
<i>Rettifiche per elementi non monetari che non hanno avuto contropartita nel capitale circolante netto</i>			
Accantonamenti ai fondi		274.876	374.784
Ammortamenti delle immobilizzazioni		107.478	108.873
Svalutazioni per perdite durevoli di valore		138.072	412.031
Rettifiche di valore di attività e passività che non comportano movimentazione monetaria		985	0
2. Flusso finanziario prima delle variazioni del CCN		-77.102	264.587
Variazioni del capitale circolante netto			
Decremento/(incremento) delle rimanenze		-8.916	-10.762
Decremento/(incremento) dei crediti di funzionamento		32.599	109.588
Incremento/(decremento) dei debiti di funzionamento		-92.376	2.192.478
Decremento/(incremento) ratei e risconti attivi		2.315	-2.861
Incremento/(decremento) ratei e risconti passivi		94.309	1.160.359
Altre variazioni del capitale circolante netto			
3. Flusso finanziario dopo le variazioni del CCN		-49.171	1.392.671
<i>Altre rettifiche</i>			
Interessi incassati/(pagati)		18.187	19.997
(Imposte pagate)			
Dividendi incassati		876.155	866.360
(Utilizzo riserva partecipazione)			
(Utilizzo dei fondi)		-628.905	517.341
4. Flusso finanziario dopo le altre rettifiche		216.266	1.761.687
Flusso finanziario della gestione reddituale (A)		216.266	1.761.687
B. Flussi finanziari derivanti dall'attività d'investimento			
<i>Immobilizzazioni materiali</i>			
(Investimenti)		-364.999	-109.649
Prezzo di realizzo disinvestimenti			
<i>Immobilizzazioni immateriali</i>			
(Investimenti)		0	-17.080
Prezzo di realizzo disinvestimenti			
<i>Immobilizzazioni finanziarie</i>			
(Investimenti)		-179.888	-211.175
Prezzo di realizzo disinvestimenti		469.002	121.092
<i>Attività finanziarie non immobilizzate</i>			
(Investimenti)			
Prezzo di realizzo disinvestimenti			
Flusso finanziario dell'attività di investimento (B)		140.381	1.544.875
C. Flussi finanziari derivanti dall'attività di finanziamento			
<i>Mezzi di terzi</i>			
<i>Mezzi propri</i>			
Flusso finanziario dell'attività di finanziamento (C)			
Incremento (decremento) delle disponibilità liquide (A ± B ± C)		140.381	1.544.875
Disponibilità liquide al 1 gennaio		32.104.260	30.559.385
Disponibilità liquide al 31 dicembre		32.244.641	32.104.260
flusso della gestione reddituale		216.266	1.761.687
flusso delle attività di investimento/disinvestimento		-75.885	-216.812
TOTALE FLUSSO DI LIQUIDITA' GENERATO NELL'ESERCIZIO		140.381	1.544.875

Ente Codice	000703021
Ente Descrizione	CAMERA DI COMMERCIO INDUSTRIA ARTIGIANATO E AGRICOLTURA DI BERGAMO
Categoria	Camere di commercio, industria, artigianato e agricoltura
Sotto Categoria	CAMERE DI COMMERCIO
Periodo	ANNUALE 2019
Prospetto	INCASSI
Tipo Report	Semplice
Data ultimo aggiornamento	08-mag-2020
Data stampa	12-mag-2020
Importi in EURO	

000703021 - CAMERA DI COMMERCIO INDUSTRIA ARTIGIANATO E AGRICOLTURA DI BERGAMO

Importo nel periodo Importo a tutto il periodo

DIRITTI		15.750.603,57	15.750.603,57
1100	Diritto annuale	10.256.975,05	10.256.975,05
1200	Sanzioni diritto annuale	177.373,79	177.373,79
1300	Interessi moratori per diritto annuale	13.766,85	13.766,85
1400	Diritti di segreteria	5.220.572,87	5.220.572,87
1500	Sanzioni amministrative	81.915,01	81.915,01
ENTRATE DERIVANTI DALLA PRESTAZIONE DI SERVIZI E DALLA CESSIONE DI BENI		345.073,53	345.073,53
2101	Vendita pubblicazioni	50.494,42	50.494,42
2199	Altri proventi derivanti dalla cessione di beni	11.136,30	11.136,30
2201	Proventi da verifiche metriche	11.970,10	11.970,10
2202	Concorsi a premio	9.223,20	9.223,20
2203	Utilizzo banche dati	314,60	314,60
2299	Altri proventi derivanti dalla prestazione di servizi	261.934,91	261.934,91
CONTRIBUTI E TRASFERIMENTI CORRENTI		552.424,68	552.424,68
3123	Contributi e trasferimenti correnti da Unioncamere - fondo perequativo per progetti	4.225,70	4.225,70
3203	Riversamento avanzo di bilancio da Aziende speciali	548.198,98	548.198,98
ALTRE ENTRATE CORRENTI		1.140.875,87	1.140.875,87
4198	Altri concorsi, recuperi e rimborsi	190.868,46	190.868,46
4199	Sopravvenienze attive	31.381,14	31.381,14
4202	Altri fitti attivi	34.256,28	34.256,28
4204	Interessi attivi da altri	18.010,14	18.010,14
4205	Proventi mobiliari	866.359,85	866.359,85
ENTRATE DERIVANTI DA ALIENAZIONI DI BENI		459.641,71	459.641,71
5302	Alienazione di partecipazioni in altre imprese	459.641,71	459.641,71
OPERAZIONI FINANZIARIE		5.364.947,05	5.364.947,05
7406	Riscossione di crediti da dipendenti	41.036,44	41.036,44
7407	Riscossione di crediti da famiglie	30.565,83	30.565,83
7500	Altre operazioni finanziarie	5.293.344,78	5.293.344,78
INCASSI DA REGOLARIZZARE		0,00	0,00
9999	Altri incassi da regolarizzare (riscossioni codificate dal cassiere)	0,00	0,00
TOTALE INCASSI		23.613.566,41	23.613.566,41

Ente Codice	000703021
Ente Descrizione	CAMERA DI COMMERCIO INDUSTRIA ARTIGIANATO E AGRICOLTURA DI BERGAMO
Categoria	Camere di commercio, industria, artigianato e agricoltura
Sotto Categoria	CAMERE DI COMMERCIO
Periodo	ANNUALE 2019
Prospetto	PAGAMENTI
Tipo Report	Semplice
Data ultimo aggiornamento	08-mag-2020
Data stampa	12-mag-2020
Importi in EURO	

000703021 - CAMERA DI COMMERCIO INDUSTRIA ARTIGIANATO E AGRICOLTURA DI BERGAMO

Importo nel periodo Importo a tutto il periodo

PERSONALE**3.814.174,01****3.814.174,01**

1101	Competenze fisse ed accessorie a favore del personale	2.024.679,33	2.024.679,33
1102	Rimborsi spese per personale distaccato/comandato	3.878,13	3.878,13
1201	Ritenute previdenziali e assistenziali al personale	275.503,66	275.503,66
1202	Ritenute erariali a carico del personale	581.325,96	581.325,96
1203	Altre ritenute al personale per conto di terzi	27.236,82	27.236,82
1301	Contributi obbligatori per il personale	714.092,79	714.092,79
1501	Trattamento di missione e rimborsi spese viaggi	7.945,73	7.945,73
1502	TFR a carico direttamente dell'Ente	176.342,70	176.342,70
1599	Altri oneri per il personale	3.168,89	3.168,89

ACQUISTO DI BENI E SERVIZI**2.310.699,92****2.310.699,92**

2101	Cancelleria e materiale informatico e tecnico	29.659,73	29.659,73
2102	Acquisto di beni per il funzionamento di mezzi di trasporto	4.702,11	4.702,11
2103	Pubblicazioni, giornali e riviste	4.796,58	4.796,58
2104	Altri materiali di consumo	9.878,96	9.878,96
2108	Corsi di formazione per il proprio personale	34.261,88	34.261,88
2109	Corsi di formazione organizzati per terzi	11.900,00	11.900,00
2113	Servizi ausiliari, spese di pulizia e servizi di vigilanza	133.005,02	133.005,02
2114	Buoni pasto e mensa per il personale dipendente	76.238,75	76.238,75
2115	Utenze e canoni per telefonia e reti di trasmissione	42.631,68	42.631,68
2116	Utenze e canoni per energia elettrica, acqua e gas	79.472,05	79.472,05
2118	Riscaldamento e condizionamento	36.144,78	36.144,78
2119	Acquisto di servizi per la stampa di pubblicazioni	9.152,00	9.152,00
2120	Acquisto di servizi per la riscossione delle entrate	60.234,46	60.234,46
2121	Spese postali e di recapito	12.124,67	12.124,67
2122	Assicurazioni	37.398,54	37.398,54
2123	Assistenza informatica e manutenzione software	548.217,69	548.217,69
2124	Manutenzione ordinaria e riparazioni di immobili e loro pertinenze	86.743,05	86.743,05
2125	Altre spese di manutenzione ordinaria e riparazioni	15.672,42	15.672,42
2126	Spese legali	3.377,00	3.377,00
2298	Altre spese per acquisto di servizi	1.065.409,38	1.065.409,38
2299	Acquisto di beni e servizi derivato da sopravvenienze passive	9.679,17	9.679,17

CONTRIBUTI E TRASFERIMENTI CORRENTI**10.562.314,36****10.562.314,36**

3101	Contributi e trasferimenti correnti a Stato	971.253,69	971.253,69
3107	Contributi e trasferimenti correnti a comuni	3.000,00	3.000,00
3113	Contributi e trasferimenti correnti a Unioncamere per il fondo perequativo	353.349,59	353.349,59
3114	Contributi e trasferimenti correnti a Unioncamere	446.848,65	446.848,65
3116	Altri contributi e trasferimenti correnti ad Unioni regionali delle Camere di Commercio	415.323,12	415.323,12
3125	Contributi e trasferimenti correnti a Universita'	17.942,08	17.942,08
3199	Contributi e trasferimenti correnti a altre Amministrazioni Pubbliche locali	7.500,00	7.500,00
3202	Altri contributi e trasferimenti ad aziende speciali	1.795.132,59	1.795.132,59
3203	Altri contributi e trasferimenti ordinari a imprese	5.715.928,57	5.715.928,57
3205	Contributi e trasferimenti a istituzioni sociali private	818.506,16	818.506,16
3206	Contributi e trasferimenti a soggetti esteri	17.529,91	17.529,91

ALTRE SPESE CORRENTI**1.009.681,24****1.009.681,24**

4101	Rimborso diritto annuale	28.651,50	28.651,50
4102	Restituzione diritti di segreteria	1.435,76	1.435,76

000703021 - CAMERA DI COMMERCIO INDUSTRIA ARTIGIANATO E AGRICOLTURA DI BERGAMO

Importo nel periodo **Importo a tutto il periodo**

4201	Noleggi	703,44	703,44
4202	Locazioni	1.633,28	1.633,28
4401	IRAP	220.701,89	220.701,89
4402	IRES	221.575,80	221.575,80
4403	I.V.A.	376.767,42	376.767,42
4405	ICI	51.220,00	51.220,00
4499	Altri tributi	42.910,44	42.910,44
4505	Indennita' e rimborso spese per Collegio dei revisori	26.790,69	26.790,69
4506	Indennita' e rimborso spese per il Nucleo di valutazione	4.688,00	4.688,00
4507	Commissioni e Comitati	342,03	342,03
4509	Ritenute erariali su indennita' a organi istituzionali e altri compensi	29.540,77	29.540,77
4510	Contributi previdenziali ed assistenziali su indennita' a organi istituzionali e altri compensi	1.813,48	1.813,48
4512	Ritenute previdenziali ed assistenziali a carico degli organi istituzionali	906,74	906,74

INVESTIMENTI FISSI**372.590,50****372.590,50**

5102	Fabbricati	156.141,62	156.141,62
5103	Impianti e macchinari	57.936,29	57.936,29
5104	Mobili e arredi	2.030,50	2.030,50
5149	Altri beni materiali	2.460,72	2.460,72
5152	Hardware	10.229,06	10.229,06
5155	Acquisizione o realizzazione software	8.006,00	8.006,00
5202	Partecipazioni azionarie in altre imprese	9.216,00	9.216,00
5299	Altri titoli	126.570,31	126.570,31

CONTRIBUTI E TRASFERIMENTI PER INVESTIMENTI**10.339,29****10.339,29**

6201	Contributi e trasferimenti per investimenti ad aziende speciali	10.339,29	10.339,29
------	---	-----------	-----------

OPERAZIONI FINANZIARIE**5.370.987,78****5.370.987,78**

7350	Costituzione di fondi per il servizio economato in contanti	2.390,77	2.390,77
7405	Concessione di crediti a famiglie	53.140,00	53.140,00
7500	Altre operazioni finanziarie	5.315.457,01	5.315.457,01

PAGAMENTI DA REGOLARIZZARE**0,00****0,00**

9999	ALTRI PAGAMENTI DA REGOLARIZZARE (pagamenti codificati dal cassiere)	0,00	0,00
------	--	------	------

TOTALE PAGAMENTI**23.450.787,10****23.450.787,10**

Ente Codice	000703021
Ente Descrizione	CAMERA DI COMMERCIO INDUSTRIA ARTIGIANATO E AGRICOLTURA DI BERGAMO
Categoria	Camere di commercio, industria, artigianato e agricoltura
Sotto Categoria	CAMERE DI COMMERCIO
Periodo	MENSILE Dicembre 2019
Prospetto	DISPONIBILITA' LIQUIDE
Tipo Report	Semplice
Data ultimo aggiornamento	08-mag-2020
Data stampa	12-mag-2020
Importi in EURO	

Importo a tutto il
periodo**CONTO CORRENTE PRINCIPALE**

1100	FONDO DI CASSA DELL'ENTE ALL' INIZIO DELL'ANNO (1)	32.076.618,02
1200	RISCOSSIONI EFFETTUATE DALL'ENTE A TUTTO IL MESE (2)	23.613.566,41
1300	PAGAMENTI EFFETTUATI DALL'ENTE A TUTTO IL MESE (3)	23.450.787,10
1400	FONDO DI CASSA DELL'ENTE ALLA FINE DEL PERIODO DI RIFERIMENTO (4) (1+2-3)	32.239.397,33
1450	FONDO DI CASSA DELL'ENTE ALLA FINE DEL PERIODO DI RIFERIMENTO - QUOTA VINCOLATA	0,00

FONDI DELL'ENTE PRESSO IL CASSIERE AL DI FUORI DEL CONTO DI TESORERIA

2100	DISPONIBILITA' LIQUIDE LIBERE ALLA FINE DEL MESE COMPRESSE QUELLE REIMPIEGATE IN OPERAZIONI FINANZIARIE	99.500,14
2200	DISPONIBILITA' LIQUIDE VINCOLATE ALLA FINE DEL MESE COMPRESSE QUELLE REIMPIEGATE IN OPERAZIONI FINANZIARIE	0,00

FONDI DELL'ENTE PRESSO ALTRI ISTITUTI DI CREDITO

2300	DISPONIBILITA' LIQUIDE LIBERE ALLA FINE DEL MESE COMPRESSE QUELLE REIMPIEGATE IN OPERAZIONI FINANZIARIE	0,00
2400	DISPONIBILITA' LIQUIDE VINCOLATE ALLA FINE DEL MESE COMPRESSE QUELLE REIMPIEGATE IN OPERAZIONI FINANZIARIE	0,00

CONCORDANZA TRA IL CONTO DI TESORERIA E LA CONTABILITA' SPECIALE DI T.U.

1500	DISPONIBILITA' LIQUIDE PRESSO IL CONTO DI TESORERIA SENZA OBBLIGO DI RIVERSAM. A FINE PERIODO RIFERIM., COMPRESSE QUELLE REIMP. IN OPERAZIONI FIN. (5)	0,00
1600	RISCOSSIONI EFFETTUATE DAL TESORIERE A TUTTO IL MESE E NON CONTABILIZZATE NELLA CONTAB. SPEC. (6)	927,57
1700	PAGAMENTI EFFETTUATI DAL TESORIERE A TUTTO IL MESE E NON CONTABILIZZATI NELLA CONTAB. SPEC. (7)	0,00
1800	VERSAM. C/O CONTAB. SPEC. NON CONTABILIZZATI DAL TESORIERE A TUTTO IL MESE (8)	1.993,62
1850	PRELIEVI DALLA CONTABILITA' SPECIALE NON CONTABILIZZATI DAL TESORIERE A TUTTO IL MESE (9)	0,00
1900	SALDO C/O CONTAB. SPEC. A FINE PERIODO RIFERIM. (4-5-6+7+8-9)	32.240.463,38



TEMPESTIVITA' DEI PAGAMENTI 2019

ATTESTAZIONE

Ai sensi dell'articolo 41, comma 1 del D.L. n. 66/2014, convertito in legge n. 89/2014, si attesta che nel corso dell'esercizio 2018 i pagamenti di debiti certi, liquidi e esigibili relativi a transazioni commerciali **sono stati effettuati entro i termini** previsti dall'articolo 4 del D. Lgs. n. 231/2002.

INDICATORE ANNUALE

Si riporta di seguito il valore assunto per l'esercizio 2018 dall'indicatore annuale di tempestività dei pagamenti, di cui all'articolo 33 del D.Lgs. n. 33/2013, come definito dall'articolo 9 del D.P.C.M. 22 settembre 2014:

-12,13

L'indicatore di tempestività dei pagamenti è una media ponderata risultante da un rapporto tra due grandezze.

Il **numeratore** del rapporto è dato dalla sommatoria, considerando ciascuna fattura ricevuta a titolo di certificazione del corrispettivo di una transazione commerciale, del prodotto tra i giorni effettivi intercorrenti dalla data di scadenza della fattura alla data di pagamento per l'importo della fattura.

Il **denominatore** è costituito dalla sommatoria degli importi delle fatture pagate nel periodo di riferimento.

In caso di valore negativo, l'indicatore evidenzia che la Camera di Commercio è mediamente in anticipo nei pagamenti rispetto alla data di scadenza degli stessi.

Il valore dell'indicatore è da intendersi in giorni medi.